

Документ подписан простой электронной подписью  
Информация о владельце:  
ФИО: Баскакова Наталья Ивановна  
Должность: Ректор  
Дата подписания: 14.12.2023 09:48:06  
Уникальный программный ключ:  
9dc4f904b97d8bf18fd5ed4040135cc3d02568ad

Бюджетное образовательное учреждение высшего образования Чувашской Республики  
«Чувашский государственный институт культуры и искусств» Министерства культуры,  
по делам национальностей и архивного дела Чувашской Республики



**ДЛЯ УТВЕРЖДЕНИЯ**  
И.о. декана факультета культуры  
БОУ ВО «ЧГИКИ»  
Министерства культуры Чувашии  
Илларионова Л.В.  
«30» июня 2023 г.

Б1.О.06.02

**Рабочая программа дисциплины (модуля)**

**Проектная деятельность**  
Б1.О.06 Модуль проектной деятельности

Направление подготовки  
**52.03.01 Хореографическое искусство**

Направленность (профиль)  
**Педагогика балета**

Уровень образования  
**Высшее образование – бакалавриат**

Квалификация  
**Бакалавр**

Форма обучения  
**Очная**

Чебоксары  
2023 г.

Рабочая программа дисциплины (модуля) составлена в соответствии с требованиями Федерального государственного образовательного стандарта высшего образования по направлению подготовки 52.03.01 Хореографическое искусство, утвержденного приказом Министерства образования и науки Российской Федерации утвержденный приказом от «16» ноября 2017 г. № 1121 и ОПОП ВО по направлению подготовки 52.03.01 Хореографическое искусство.

Рабочая программа дисциплины (модуля) предназначена для студентов 2 курса очной формы обучения направления подготовки 52.03.01 Хореографическое искусство, направленность (профиль) Педагогика балета.

Программа одобрена на заседании кафедры социально- культурной и библиотечной деятельности от «26» июня 2023 года, протокол № 11.

Подписи:

Автор

Б.К. Каримов

Заведующий кафедрой социально-культурной  
и библиотечной деятельности

Г.И. Андреев

## Содержание

1. Цель и задачи дисциплины.....	4
2. Место дисциплины в структуре образовательной программы .....	4
3. Требования к результатам освоения дисциплины.....	4
4. Объем дисциплины и виды учебной работы .....	5
5. Содержание дисциплины.....	6
5.1. Разделы дисциплин и виды занятий .....	6
5.2. Содержание разделов дисциплины.....	6
5.3. Тематика практических занятий .....	7
5.4 Самостоятельная работа студентов .....	8
6. Методические материалы, определяющие процедуры оценивания знаний, умений, навыков и (или) опыта деятельности, характеризующих этапы формирования компетенции.....	10
6.1. Краткая характеристика процедуры реализации текущего и промежуточного контроля для оценки компетенций обучающихся .....	10
6.2. Критерии оценивания знаний, обучающихся по дисциплине .....	12
6.3. Формирование балльно-рейтинговой оценки работы обучающихся.....	12
6.4. Критерии оценивания работы обучающегося по итогам семестра .....	12
7. Учебно-методическое и информационное обеспечение дисциплины .....	12
8. Методические указания для обучающихся по освоению дисциплины (модуля).....	14
9. Материально-техническое обеспечение дисциплины .....	14

### 1. Цель и задачи дисциплины

Целью освоения дисциплины «Проектная деятельность» является формирование у студентов теоретических знаний о проектных технологиях, практических навыков разработки, обоснования и реализации проектов и программ в сфере хореографического искусства.

Задачи:

-  
раскрыть сущность типологии проектов в сфере хореографического искусства;  
изучить возможные области применения проектирования в сфере хореографического искусства;  
дать характеристику финансированию проекта;  
определить особенности проектирования в сфере хореографического искусства на региональном уровне.

### 2. Место дисциплины в структуре образовательной программы

Дисциплина «Проектная деятельность» является дисциплиной модуля проектной деятельности обязательной части Блока 1. Дисциплины (модули) основной профессиональной образовательной программы высшего образования – программы бакалавриата по направлению подготовки 52.03.01 Хореографическое искусство, направленность (профиль) Педагогика балета, очной формы обучения (Б1.О.06.02 Проектная деятельность). Изучается в 3-4 семестре.

Дисциплина опирается на результаты обучения, сформированные в рамках ряда дисциплин учебного плана, изученных обучающимися в предыдущих семестрах: Информационные и коммуникационные технологии в профессиональной деятельности.

Освоение дисциплины является необходимой основой для последующего изучения дисциплин: Менеджмент и маркетинг в сфере культуры (УК-2, УК-3, ПКО-3).

### 3. Требования к результатам освоения дисциплины

Освоение данной дисциплины нацелено на освоение следующих образовательных результатов (ОР):

Компетенция и индикаторы ее достижения в дисциплине	Образовательные результаты (этапы формирования компетенции)		
	теоретический <i>знает</i>	модельный <i>умеет</i>	практический <i>владеет</i>
Способен определять круг задач в рамках поставленной цели и выбирать оптимальные способы их решения, исходя из действующих правовых норм, имеющихся ресурсов и ограничений (УК-2)  ИУК -2.1. Формулирует задачи в соответствии с целью проекта ИУК-2.2. Демонстрирует знание правовых норм достижения поставленной цели в сфере реализации проекта.	правовые и нормативные документы, регламентирующие решение поставленной задачи; правила и алгоритмы решения поставленной задачи.	осуществлять поиск информации о способах и методах решения поставленной задачи; выявлять ресурсы, необходимые для ее решения; оценить экономическую эффективность выбранного метода решения проблемы; формировать алгоритмы решения задач.	методами и методиками решения поставленной задачи, объективно отвечающими внутренней сути проблемы.

<p>ИУК-2.3. Демонстрирует умение определять имеющиеся ресурсы для достижения цели проекта.</p> <p>ИУК-2.4. Аргументировано отбирает и реализует различные способы решения задач в рамках цели проекта.</p>			
<p>Способен планировать проекты в сфере хореографического искусства (ПКО-4)</p> <p>ИПКО-4.1. Понимает специфику проектов в организациях исполнительских искусств и владеет методами управления этими процессами.</p> <p>ИПКО-4.2. Разрабатывает актуальные творческие проекты в области хореографического искусства.</p>	<p>общие принципы планирования проектов в области искусств; особенности проектов в области хореографического искусства; процедуры планирования проектов в области хореографического искусства.</p>	<p>оценивать потребности в проектах в области хореографического искусства; осуществлять подготовку к планированию проектов; планировать проекты в сфере хореографического искусства.</p>	<p>полностью навыком планирования проектов в сфере хореографического искусства.</p>

#### 4. Объем дисциплины и виды учебной работы

Номер семестра	Учебные занятия				Консультация	Самостоятельная работа, час	Форма промежуточной аттестации, час
	Всего		Лекции, час	Практические занятия, час			
	Зачетные единицы	Часы					
3	2	72	12	20	-	40	-
4	2	72	12	20	-	40	Зачет с оценкой
Итого	4	144	24	40	-	80	Зачет с оценкой

## 5. Содержание дисциплины

### 5.1. Разделы дисциплин и виды занятий

№ раздела	Наименование раздела	Всего, (час)	Количество часов по формам организации обучения			
			Лекционные занятия	Практические занятия	Консультация	Самостоятельная работа
1	Проектная деятельность. Понятие и роль в развитии личности и формировании профессиональной компетентности будущего педагога.	14	2	4	-	8
2	История проектного метода	14	2	4	-	8
3	Выбор темы проекта и формулировка проблематики исследования	14	2	4	-	8
4	Классификация проектов	14	2	4	-	8
5	Этапы проектной деятельности	16	4	4	-	8
6	Продукты проектной деятельности	18	4	4	-	10
7	Методы проектно-исследовательской деятельности	18	2	6	-	10
8	Требования к презентации и публичной защите проекта	18	2	6	-	10
9	Критерии оценивания проектной работы	18	4	4	-	10
	ИТОГО	144	24	40	-	80

### 5.2. Содержание разделов дисциплины

#### Раздел 1. Проектная деятельность.

##### Понятие и роль в развитии личности и формировании профессиональной компетентности будущего педагога.

Понятие проектной деятельности. Теоретические основы педагогического проектирования. Специфика организации проектной деятельности в образовании. Роль проектной деятельности в образовательном процессе в вузе в условиях внедрения новых стандартов.

Интерактивные формы: эвристическая беседа; групповое творческое задание: «Разработка сценария практического занятия в форме деловой игры по экспертизе авторских целевых проектов»; деловая игра «Защита авторских целевых проектов».

#### Раздел 2. История проектного метода

История метода проектирования и организации проектной деятельности в образовании. Становление и развитие проектной деятельности в образовании за рубежом: Дж. Дьюи, У.Х. Килпатрик и др. Становление и развитие проектной деятельности в России: С.Т. Шацкий. Современное состояние проектной деятельности в России.

Интерактивные формы: эвристическая беседа; групповое творческое задание.

### **Раздел 3. Выбор темы проекта и формулировка проблематики исследования**

Критерии выбора темы проекта. Требования к выбору темы проекта. Проблематизация темы проекта.

Интерактивные формы: эвристическая беседа; групповое творческое задание: «Разработка сценария практического занятия в форме деловой игры по экспертизе авторских целевых проектов»; деловая игра «Защита авторских целевых проектов».

### **Раздел 4. Классификация проектов**

Объекты проектирования. Предмет проектирования. Классификации проектов по различным критериям: по доминирующей деятельности, по предметно-содержательной области, по количеству участников, по продолжительности выполнения и т.д.

Интерактивные формы: эвристическая беседа; групповое творческое задание.

### **Раздел 5. Этапы проектной деятельности**

Пять «П» проектной деятельности. Этап организации проектной деятельности и содержание каждого из них. Роль педагога и студента на отдельных этапах проектной деятельности.

Интерактивные формы: лекция-беседа, доклад с мультимедийной презентацией.

### **Раздел 6. Продукты проектной деятельности**

Внешние и внутренние продукты проектной деятельности и их разновидности.

Интерактивные формы: лекция-беседа, доклад с мультимедийной презентацией.

### **Раздел 7. Методы проектно-исследовательской деятельности**

Методы научного познания. Проектная и исследовательская деятельность: общее и особенное.

Интерактивные формы: лекция-беседа, доклад с мультимедийной презентацией.

### **Раздел 8. Требования к презентации и публичной защите проекта**

Публичная защита проекта – как один из важнейших этапов проектной деятельности. Правила оформления проектной документации и законченного проекта. Виды презентаций проекта

Интерактивные формы: лекция-беседа, доклад с мультимедийной презентацией.

### **Раздел 9. Критерии оценивания проектной работы**

Метод экспертных оценок в проектировании. Другие системы (взаимооценка, самооценка, рейтинговая оценка и т.д.) оценивания проектов. Дополнительные результаты проектной деятельности – изменения личности самого проектанта.

Интерактивные формы: лекция-беседа, доклад с мультимедийной презентацией.

### **5.3. Тематика практических занятий**

Название раздела	Тематика практических занятий	Трудоемкость, часы
Проектная деятельность. Понятие и роль в развитии личности и формировании профессиональной компетентности будущего педагога.	Рассматриваемые вопросы: 1. Понятие проектной деятельности. 2. Теоретические основы педагогического проектирования. 3. Специфика организации проектной деятельности в образовании. 4. Роль проектной деятельности в образовательном процессе в вузе в условиях внедрения новых стандартов.	4

История проектного метода	Рассматриваемые вопросы: 1. Метод проектирования и организации проектной деятельности в образовании. 2. Становление и развитие проектной деятельности в образовании за рубежом: Дж. Дьюи, У.Х. Килпатрик и др. 3. Становление и развитие проектной деятельности в России: С.Т. Шацкий. 4. Современное состояние проектной деятельности в России.	4
Выбор темы проекта и формулировка проблемы исследования	Рассматриваемые вопросы: 1. Критерии выбора темы проекта. 2. Требования к выбору темы проекта. 3. Проблематизация темы проекта.	4
Классификация проектов	Рассматриваемые вопросы: 1. Объекты проектирования. 2. Предмет проектирования. 3. Классификации проектов по различным критериям: по доминирующей деятельности, по предметно-содержательной области, по количеству участников, по продолжительности выполнения и т.д.	4
Этапы проектной деятельности	Рассматриваемые вопросы: 1. Пять «П» проектной деятельности. 2. Этап организации проектной деятельности и содержание каждого из них. 3. Роль педагога и студента на отдельных этапах проектной деятельности.	4
Продукты проектной деятельности	Рассматриваемые вопросы: 1. Внешние и внутренние продукты проектной деятельности и их разновидности.	4
Методы проектно-исследовательской деятельности	Рассматриваемые вопросы: 1. Методы научного познания. 2. Проектная и исследовательская деятельность: общее и особенное.	6
Требования к презентации и публичной защите проекта	Рассматриваемые вопросы: 1. Публичная защита проекта – как один из важнейших этапов проектной деятельности. 2. Правила оформления проектной документации и законченного проекта. Виды презентаций проекта.	6
Критерии оценивания проектной работы	Рассматриваемые вопросы: 1. Метод экспертных оценок в проектировании. 2. Другие системы (взаимооценка, самооценка, рейтинговая оценка и т.д.) оценивания проектов. 3. Дополнительные результаты проектной деятельности – изменения личности самого проектанта.	4
Итого		40

#### 5.4. Самостоятельная работа студентов

№ п/п	Содержание раздела	Виды СРС		Объем час/ЗЕТ	Формы контроля*
		обязательные	дополнительные		
1	Проектная деятельность. Понятие и роль в развитии личности и формировании профессиональной компетентности будущего педагога.	Анализ рекомендуемых источников	Анализ рекомендуемых источников. Чтение конспекта лекций, профессиональной литературы, периодических изданий	8	Конспект, проверка задания
2	История проектного метода	Изучение материалов лекций и рекомендуемой литературы к ним	Анализ рекомендуемых источников. Чтение конспекта лекций, профессиональной литературы,	8	Устный опрос. Дискуссия. Презентация



			периодических изданий		
3	Выбор темы проекта и формулировка проблематики исследования	Изучения материалов лекций и рекомендуемой литературы к ним	Составление презентации структуры проекта	8	Мини опрос. Дискуссия.
4	Классификация проектов	Изучения материалов лекций и рекомендуемой литературы к ним	Проведение в группе деловой игры, включающей защиту, дискуссию и экспертизу индивидуальных проектов, разработанных студентами	8	Презентация проектов. Дискуссия
5	Этапы проектной деятельности	Изучения материалов лекций и рекомендуемой литературы к ним	Подготовка к проведению в группе деловой игры, включающей, дискуссию и экспертизу индивидуальных примерных проектов, разработанных студентами	8	Устный опрос. Дискуссия.
6	Продукты проектной деятельности	Анализ источников по игровым методам проектирования	Оформление видеопрезентаций о продуктах и ресурсах проектной деятельности	10	Проведение экспертизы индивидуальных проектов, разработанных студентами
7	Методы проектно-исследовательской деятельности	Анализ финансирования проведенных социально-культурных программ	Сформулировать цель и задачи проекта; обосновать замысел проектного решения	10	Составления финансирования рекомендуемого социально-культурного проекта
8	Требования к презентации и публичной защите проекта	Изучения материалов лекций и рекомендуемой литературы к ним	Составление финансирования рекомендуемого социально-культурного проекта. Сформулировать цель и задачи проекта; обосновать замысел проектного решения	10	Мини опрос, включающей защиту, дискуссию и экспертизу индивидуальных проектов, разработанных студентами
9	Критерии оценивания проектной работы	Изучения материалов лекций и рекомендуемой литературы к ним	Публичная защита проекта; правила оформления проектной документации и законченного проекта. Анализ оформления проектной документации	10	Устный опрос, проведения в группе деловой игры, включающей защиту, дискуссию и экспертизу индивидуальных проектов, разработанных студентами
	Итого			80	

Общий объем самостоятельной работы студентов по дисциплине включает аудиторную и внеаудиторную самостоятельную работу студентов в течение семестра.

Аудиторная самостоятельная работа осуществляется в форме выполнения практических заданий по дисциплине.

Внеаудиторная самостоятельная работа осуществляется в формах:

- подготовки к устным докладам (мини-выступлениям) с презентациями;
- изучения материалов лекций и рекомендуемой литературы к ним.

### **Содержание и порядок выступлений, обучающихся на практических занятиях**

Каждый студент самостоятельно или в группе готовит учебную мультимедийную презентацию к каждому практическому занятию, выбрав тот или иной из предложенных выше вопросов и ориентируясь на особенности составления мультимедийных презентаций о системе информационно-коммуникационных видов деятельности (в том числе о системе социальных коммуникаций).

а) структура мультимедийной презентации:

- титульный лист;
- содержание (изложение учебного материала) в виде текстовой, графической информации, аудио и видеоматериалов;
- система самоконтроля и самопроверки;
- словарь терминов;
- использованные источники с краткой аннотацией.

б) требования к мультимедийной презентации:

- объем – не менее 15 слайдов;
- шрифт текста - не менее 16 пт.;
- текст должен занимать не более 1/4 всего объема презентации.

в) требования к выступлению:

- время выступления – не более 15 – 20 минут;
- не следует помещать весь текст выступления на слайдах презентации (они должны иллюстрировать презентуемую информацию);
- выступающий должен демонстрировать свободу и глубину владения представляемым материалом; умение уверенно излагать его языком, доступным для понимания.

## **6. Методические материалы, определяющие процедуры оценивания знаний, умений, навыков и (или) опыта деятельности, характеризующих этапы формирования компетенции**

### **6.1. Краткая характеристика процедуры реализации текущего и промежуточного контроля для оценки компетенций обучающихся**

№ п/п	Наименование оценочного средства	Краткая характеристика процедуры оценивания компетенций	Представление оценочного средства в фонде
1.	Контрольная работа №1	Контрольная работа выполняется в форме защиты проектов, письменного задания по темам дисциплины.	Задания для выполнения итоговой работы
2.	Выступление с презентацией	В процессе самостоятельной подготовки к выступлению студент готовит доклад и презентацию. Доклад - продукт самостоятельной работы обучающегося, представляющий собой публичное выступление по представлению полученных результатов решения определенной учебно-исследовательской или научной темы. Тематика докладов выдается на первых семинарских занятиях, студент готовится к каждому практическому занятию, осуществляя выбор того или иного вопроса внутри темы. Студент может осуществлять подготовку к практическому занятию самостоятельно или в микрогруппе. Подготовка осуществляется во внеаудиторное время. При подготовке студентом	Вопросы для самостоятельного изучения обучающимися (темы выступлений с презентациями на практических занятиях)

		<p>изучаются разнообразные источники (литература, видеофильмы, научно-популярные программы и пр.), на основе которых составляется текст доклада и презентация к выступлению.</p> <p>На подготовку дается одна-две недели. Регламент – 15-20 мин. на выступление. В оценивании результатов преподавателем принимают участие студенты группы.</p>	
3.	Контрольная работа № 2	<p>Для выполнения заданий самостоятельной работы в письменной форме по темам разделов программы представляют собой схематизированные приемы раскрытия содержания научно-методических источников по проблемам хореографического искусства. Студенты, кроме рекомендуемой к изучению литературы, электронных изданий и Интернет-ресурсов, должны использовать публикации по выбранной теме с целью знакомства с новыми тенденциями.</p>	Задания для выполнения итоговой работы
4.	Реферат	<p>Реферат — письменная работа объемом 10-15 печатных страниц, выполняемая студентом в течение длительного срока (от одной недели до месяца). Реферат — краткое точное изложение сущности какого-либо вопроса, темы на основе одной или нескольких книг, монографий или других первоисточников. Реферат должен содержать основные фактические сведения и выводы по рассматриваемому вопросу. Реферат отвечает на вопрос — что содержится в данной публикации (публикациях). Однако реферат — не механический пересказ работы, а изложение ее сущности. В настоящее время, помимо реферирования прочитанной литературы, от студента требуется аргументированное изложение собственных мыслей по рассматриваемому вопросу. Тему реферата может предложить преподаватель или сам студент, в последнем случае она должна быть согласована с преподавателем.</p> <p>В реферате нужны развернутые аргументы, рассуждения, сравнения. Материал подается не столько в развитии, сколько в форме констатации или описания. Содержание реферируемого произведения излагается объективно от имени автора. Если в первичном документе главная мысль сформулирована недостаточно четко, в реферате она должна быть конкретизирована и выделена.</p>	Примерные темы рефератов
4.	Зачет с оценкой в форме устного собеседования по вопросам	<p>Проводится в заданный срок, согласно графику учебного процесса. При выставлении оценки учитывается уровень приобретенных компетенций студента. Компонент «знать» оценивается теоретическими вопросами по содержанию дисциплины, компоненты «уметь» и «владеть» - практико-ориентированными заданиями.</p>	Комплект примерных вопросов к зачету с оценкой.

В конце изучения дисциплины подводятся итоги работы студентов на лекционных и практических занятиях путем суммирования заработанных в течение семестра баллов.

## 6.2. Критерии оценивания знаний, обучающихся по дисциплине 3-4 семестр

№ п/п	Вид деятельности	Максимальное количество баллов за занятие	Максимальное количество баллов по дисциплине
1	Посещение лекций	1	12
2	Посещение практических занятий	1	20
3	Работа на практических занятиях	336	336
4	Зачет с оценкой	32	32
ИТОГО:	4 зачетные единицы	-	400

## 6.3. Формирование балльно-рейтинговой оценки работы обучающихся

Семестр		Посещение лекций	Посещение практических занятий	Работа на практических занятиях	Зачет с оценкой
3 семестр	Разбалловка по видам работ	6 x 1= 6 баллов	10 x 1=10 баллов	184 балла	–
	Суммарный макс. балл	6 баллов max	10 баллов max	184 балла max	–
	Итого				200 баллов
4 семестр	Разбалловка по видам работ	6 x 1= 6 баллов	10 x 1=10 баллов	152 балла	32 балла
	Суммарный макс. балл	6 баллов max	10 баллов max	152 балла max	32 балла max
	Итого				200 баллов
	Всего				400 баллов

## 6.4. Критерии оценивания работы обучающегося по итогам семестра

По итогам изучения дисциплины «Проектная деятельность», трудоёмкость которой составляет 2 ЗЕ (4 семестр), обучающийся набирает определённое количество баллов согласно следующей таблице:

Оценка	Баллы ( 2 ЗЕ)
«отлично»	181-200
«хорошо»	141-180
«удовлетворительно»	101-140
«неудовлетворительно»	100 и менее

## 7. Учебно-методическое и информационное обеспечение дисциплины

### Основная литература

1. Зуб, А. Т. Управление проектами : учебник / А. Т. Зуб. – Москва : Юрайт, 2022. – 422 с. – Текст : электронный // Образовательная платформа Юрайт. – URL: <https://urait.ru/bcode/489197>.
2. Управление проектами : учебник / А. И. Балашов, Е. М. Рогова, М. В. Тихонова, Е. А. Ткаченко ; под общ. ред. Е. М. Роговой. – Москва : Юрайт, 2022. – 383 с. – Текст : электронный // Образовательная платформа Юрайт. – URL: <https://urait.ru/bcode/468486>.

### Дополнительная литература

1. Аньшин, В. М. Управление проектами. Фундаментальный курс : учебник / В. М. Аньшин, А. В. Алешин, К. А. Багратиони ; ред. В. М. Аньшин, О. М. Ильина. – Москва : Издательский дом Высшей школы экономики, 2013. – 624 с. – (Учебники Высшей школы экономики). – Текст : электронный // Университетская библиотека ONLINE. – URL: <https://biblioclub.ru/index.php?page=book&id=227270>.

2. Арсеньев, Ю. Н. Управление проектами, программами : учебник. Т. 1 : Методология проектов / Ю. Н. Арсеньев, Т. Ю. Давыдова ; под ред. Ю. Н. Арсеньев. – Москва : Директ-Медиа, 2021. – 472 с. – Текст : электронный // Университетская библиотека ONLINE. – URL: <https://biblioclub.ru/index.php?page=book&id=600625>.

3. Березовикова, О. Н. Художественное проектирование изделий декоративно-прикладного и народного искусства : учебное пособие / О. Н. Березовикова. – Новосибирск : НГТУ, 2017. – 128 с. – Текст : электронный // Лань : электронно-библиотечная система. – URL: <https://e.lanbook.com/book/118284>.

4. Борщевский, Г. А. Управление государственными программами и проектами : учебник для вузов / Г. А. Борщевский. – Москва : Юрайт, 2022. – 363 с. – Текст : электронный // Образовательная платформа Юрайт. – URL: <https://urait.ru/bcode/481974>.

5. Поляков, Н. А. Управление инновационными проектами : учебник / Н. А. Поляков, О. В. Мотовилов, Н. В. Лукашов. – Москва : Юрайт, 2022. – 330 с. – Текст : электронный // Образовательная платформа Юрайт. – URL: <https://urait.ru/bcode/489513>.

6. Рыбалова, Е. А. Управление проектами : учебное пособие / Е. А. Рыбалова. – Москва : ТУСУР, 2015. – 206 с. – Текст : электронный // Лань : электронно-библиотечная система. – URL: <https://e.lanbook.com/book/110294>.

7. Шкурко, В. Е. Управление рисками проекта : учебное пособие / В. Е. Шкурко, А. В. Гребенкин ; под науч. ред. А. В. Гребенкина. – 2-е изд. – Москва : Юрайт, 2022. – 182 с. – Текст : электронный // Образовательная платформа Юрайт. – URL: <https://urait.ru/bcode/493673>.

### Перечень ресурсов информационно-телекоммуникационной сети «Интернет», необходимых для освоения дисциплины (модуля)

#### Интернет-ресурсы

№ п/п	Наименование дисциплины	Ссылка на информационный ресурс	Наименование разработки в электронной форме	Доступность
1.	Проектная деятельность	<a href="http://www.erudition.ru/referat/priintref/id.4027_1.html">http://www.erudition.ru/referat/priintref/id.4027_1.html</a>	Марков А.П., Бирженюк Г.М. Основы социокультурного проектирования // Учебное пособие. Санкт-Петербург, 1997.	Свободный доступ
2.		<a href="http://urss.ru/cgi-bin/db.pl?l">http://urss.ru/cgi-bin/db.pl?l</a>	Фарман И.П. Социально-культурные проекты Юргена 1999. 248 с	Свободный доступ

### Электронные библиотечные системы (ЭБС), с которыми сотрудничает БОУ ВО «ЧГИКИ» Минкультуры Чувашии

№	Название ЭБС	№, дата договора	Срок использования	Количество пользователей
1.	ЭБС «Лань» ( <a href="https://e.lanbook.com/">https://e.lanbook.com/</a> )	договор №198/12 от 05.12.2022 г. договор ВКР 03/02-2023 от 03.02.2023 г.	с 15.02.2023 по 14.02.2024	100%
2.	ЭБС «Университетская библиотека онлайн» ( <a href="http://biblioclub.ru">http://biblioclub.ru</a> )	договор №170-12/2022 от 07.12.2022 г.	с 11.03.2023 по 10.03.2024	100%
3.	ЭБС Юрайт ( <a href="https://urait.ru">https://urait.ru</a> )	договор №197/12 от 05.12.2022 г.	с 01.03.2023 по 28.02.2024	100%

## 8. Методические указания для обучающихся по освоению дисциплины (модуля)

Успешное изучение курса требует от обучающихся посещения лекций, активной работы на практических занятиях, выполнения всех учебных заданий преподавателя, ознакомления с основной и дополнительной литературой.

Запись **лекции** – одна из форм активной самостоятельной работы обучающихся, требующая навыков и умения кратко, схематично, последовательно и логично фиксировать основные положения, выводы, обобщения, формулировки. В конце лекции преподаватель оставляет время (5 минут) для того, чтобы обучающиеся имели возможность задать уточняющие вопросы по изучаемому материалу. Из-за недостаточного количества аудиторных часов некоторые темы не удастся осветить в полном объеме, поэтому преподаватель, по своему усмотрению, некоторые вопросы выносит на самостоятельную работу студентов, рекомендуя ту или иную литературу. Кроме этого, для лучшего освоения материала и систематизации знаний по дисциплине необходимо постоянно разбирать материалы лекций по конспектам и учебным пособиям. В случае необходимости студент может обращаться к преподавателю за консультацией.

### Подготовка к **практическим занятиям**.

При подготовке к практическим занятиям студент должен изучить теоретический материал по теме занятия (использовать конспект лекций, изучить основную литературу, ознакомиться с дополнительной литературой, при необходимости дополнить конспект, делая в нем соответствующие записи из литературных источников, научно-популярных программ). В случае затруднений, возникающих при освоении теоретического материала, студенту следует обращаться за консультацией к преподавателю. Готовясь к консультации, необходимо хорошо продумать вопросы, которые требуют разъяснения.

### Подготовка к практическому занятию должна включать в себя:

- 1) подбор литературы по выбранной теме;
- 2) классификацию материала;
- 3) разработку выбранной самим студентом интерактивной формы работы;
- 4) подготовку к самостоятельному изложению материала на занятии.

При работе над темами, определенными для самостоятельного изучения, необходимо:

- 1) подобрать и изучить литературу по теме, а также дополнительный материал;
- 2) законспектировать основные положения;
- 3) подготовить презентацию;
- 4) подготовиться к устному раскрытию темы.

Результаты работы на практических занятиях оцениваются в баллах в соответствии с балльно-рейтинговой системой.

## 9. Материально-техническое обеспечение дисциплины

Наименование дисциплины (модуля), практик в соответствии с учебным планом	Наименование специальных помещений и помещений для самостоятельной работы	Оснащенность специальных помещений и помещений для самостоятельной работы	Приспособленность помещения для использования инвалидами и лицами с ограниченными возможностями здоровья
Проектная деятельность	Учебная аудитория для проведения занятий лекционного типа, занятий семинарского типа, для выполнения курсовых работ, групповых и индивидуальных	Кафедра – 1 шт., столы ученические – 21 шт., стулья ученические – 37 шт., стул с мягкой обивкой – 1 шт., магнитно-маркерная доска – 1 шт., персональный компьютер с выходом в «Интернет» – 2 шт., наборы демонстрационного	* для лиц с нарушением зрения - приспособлено частично; * для лиц с нарушением слуха – приспособлено частично; * для лиц с нарушением опорно-двигательного

	<p>консультаций, текущего контроля и промежуточной аттестации (204)</p>	<p>оборудования и учебно-наглядных пособий, обеспечивающие тематические иллюстрации, мультимедийный диапроектор – 1 шт., телевизор – 1 шт., колонки – 2 шт. Лицензионное ПО: «Microsoft Windows»; контракт № 8000007 от 29.08.2018 г. Свободно распространяемое ПО: Open Office; Mozilla Firefox; Google Chrome; Adobe Acrobat Reader</p>	<p>аппарата - не приспособлено</p>
	<p>Учебная аудитория для проведения занятий лекционного типа, занятий семинарского типа (практические занятия), для групповых и индивидуальных консультаций, текущего контроля и промежуточной аттестации (408)</p>	<p>Столы ученические – 26 шт., стол офисный – 1 шт., стулья ученические – 36 шт., стул мягкий – 1 шт., кафедра – 1 шт., персональные компьютеры с выходом в интернет и обеспечением доступа в электронную информационно-образовательную среду организации – 10 шт., мультимедийный диапроектор – 1 шт., экран для проектора – 1 шт., доска – 1 шт., доска магнитно-маркерная – 1 шт. Лицензионное ПО: «Microsoft Windows»; контракт № 8000007 от 29.08.2018 г. Свободно распространяемое ПО: Open Office; Mozilla Firefox; Google Chrome; Adobe Acrobat Reader</p>	<p>* для лиц с нарушением зрения - приспособлено частично; * для лиц с нарушением слуха – приспособлено частично; * для лиц с нарушением опорно-двигательного аппарата - не приспособлено</p>
	<p>Помещение для самостоятельной работы (103)</p>	<p>Персональные компьютеры с выходом в «Интернет» и обеспечением доступа в электронную информационно-образовательную среду организации – 6 шт., переносной проектор – 1 шт., наглядные пособия, столы ученические – 20 шт., стулья ученические – 40 шт. Лицензионное ПО: «Microsoft Windows»; контракт № 8000007 от 29.08.2018 г. Свободно распространяемое ПО: Open Office; Mozilla Firefox; Google Chrome; Adobe Acrobat Reader</p>	<p>* Для лиц с нарушением зрения - приспособлено частично; * для лиц с нарушением слуха – приспособлено частично; * для лиц с нарушением опорно-двигательного аппарата - не приспособлено</p>

**ЛИСТ  
согласования рабочей программы**

Направление подготовки: 52.03.01 Хореографическое искусство

Направленность (профиль): Педагогика балета

Дисциплина: Проектная деятельность

Форма обучения: очная





Учебный год: 2023-2024

РЕКОМЕНДОВАНА заседанием кафедры социально-культурной и библиотечной деятельности, протокол № 11 от «26» июня 2023 г.

Ответственный исполнитель: заведующий кафедрой СКБД		Андреев Г.И.	30.06.2023
<small>должность</small>	<small>подпись</small>	<small>расшифровка подписи</small>	<small>дата</small>
Исполнитель: профессор кафедры СКБД		Каримов Б.К.	30.06.2023
<small>должность</small>	<small>подпись</small>	<small>расшифровка подписи</small>	<small>дата</small>

---

СОГЛАСОВАНО:

И.о. декана факультета культуры		Илларионова Л.В.	30.06.2023
<small>наименование факультета</small>	<small>личная подпись</small>	<small>расшифровка подписи</small>	<small>дата</small>
Заведующая кафедрой НХТ		Васильева Р.М.	30.06.2023
	<small>личная подпись</small>	<small>расшифровка подписи</small>	<small>дата</small>
Заведующая научной библиотекой		Илларионова О.В.	30.06.2023
	<small>личная подпись</small>	<small>расшифровка подписи</small>	<small>дата</small>
Представитель УМО		Федорова Н.К.	30.06.2023
	<small>личная подпись</small>	<small>расшифровка подписи</small>	<small>дата</small>

---



