

Документ подписан простой электронной подписью  
Информация о владельце:  
ФИО: Баскакова Наталья Ивановна  
Должность: Ректор  
Дата подписания: 22.08.2024 15:20:33  
Уникальный программный ключ:  
9dc4f904b97d8bf18fd5ed4040135cc3d02568ad

Бюджетное образовательное учреждение высшего образования Чувашской Республики  
«Чувашский государственный институт культуры и искусств» Министерства культуры, по  
делам национальностей и архивного дела Чувашской Республики

УТВЕРЖДАЮ  
Декан факультета культуры  
БОУ ВО «ЧГИКИ»  
Минкультуры ЧР  
Илларионова Л.В.  
26 июня 2024 г.



### Рабочая программа дисциплины (модуля)

Б1.В.02.09

**Художественная керамика**  
Б1.В.02 Профессиональный модуль

Направление подготовки  
**51.03.02 Народная художественная культура**

Профиль  
**Руководство студией декоративно-прикладного творчества**

Уровень образования  
**Высшее образование – бакалавриат**

Квалификация  
**Бакалавр**

Форма обучения  
**Заочная**

Чебоксары  
2024 г.

Рабочая программа дисциплины (модуля) составлена в соответствии с требованиями Федерального государственного образовательного стандарта высшего образования по направлению подготовки 51.03.02 Народная художественная культура, утвержденного приказом Министерства образования и науки Российской Федерации от 06 декабря 2017 г. № 1178 и ОПОП ВО по направлению подготовки 51.03.02 Народная художественная культура.

Рабочая программа дисциплины (модуля) предназначена для студентов 3-4 курсов заочной формы обучения направления подготовки 51.03.02 Народная художественная культура, направленность (профиль) Руководство студией декоративно-прикладного творчества.

Программа одобрена на заседании кафедры народного художественного творчества от 26 июня 2024 г., протокол № 11.

Подписи:

Автор

Зав. кафедрой НХТ



Балтаев Н.М.

Васильева Р.М.

## Содержание

1. Цель и задачи дисциплины.....	4
2. Место дисциплины в структуре образовательной программы.....	4
3. Требования к результатам освоения дисциплины.....	4
4. Объем дисциплины и виды учебной работы.....	5
5. Содержание дисциплины.....	5
5.1. Разделы дисциплин и виды занятий.....	5
5.2. Содержание разделов дисциплины.....	6
5.3. Тематика практических занятий.....	6
5.4. Самостоятельная работа студентов.....	7
6. Методические материалы, определяющие процедуры оценивания знаний, умений, навыков и (или) опыта деятельности, характеризующих этапы формирования компетенции.....	8
6.1. Краткая характеристика процедуры реализации текущего и промежуточного контроля для оценки компетенций обучающихся.....	8
6.2. Критерии оценивания знаний, обучающихся по дисциплине.....	9
6.3. Формирование балльно-рейтинговой оценки работы обучающихся.....	9
6.4. Критерии оценивания работы обучающегося по итогам семестра.....	9
7. Учебно-методическое и информационное обеспечение дисциплины.....	9
8. Методические указания для обучающихся по освоению дисциплины (модуля).....	10
9. Материально-техническое обеспечение дисциплины.....	11

### 1. Цель и задачи дисциплины

Целью освоения дисциплины «Художественная керамика» является формирование творческой личности в процессе освоения художественной керамики.

Задачи:

- дать представление о происхождении и основных свойствах глин, используемых в художественной керамике;
- познакомиться с основами производства художественной керамики;
- освоить оборудования и материалы для приготовления глиняных масс;
- приобрести навыки и умения работы с глиной при изготовлении художественных изделий на гончарных кругах (ручные, ножные, электрические);
- самостоятельное проектировать разнообразные формы керамических изделий и выполнять их в материале.

### 2. Место дисциплины в структуре образовательной программы

Дисциплина «Художественная керамика» является дисциплиной части, формируемой участниками образовательных отношений основной профессиональной образовательной программы высшего образования – программы бакалавриата по направлению подготовки 51.03.02 Народная художественная культура, направленности (профиля) Руководство студией декоративно-прикладного творчества, заочной формы обучения (Б1.В.02.09 Художественная керамика). Изучается в 6,7 семестре.

Дисциплина опирается на результаты обучения, сформированные в рамках ряда дисциплин учебного плана, изученных обучающимися в предыдущих семестрах: Рисунок (УК-1, ПКР-1), Композиция (ОПК-1, ПКО-8).

Освоение дисциплины является необходимой основой для последующего изучения дисциплин: Скульптура и пластическая анатомия (УК-1, ПКР-1), Методика преподавания народного декоративно-прикладного творчества (УК-2; УК-6; ПКР-2).

### 3. Требования к результатам освоения дисциплины

Освоение данной дисциплины нацелено на освоение следующих образовательных результатов (ОР):

Компетенции и индикаторы её достижения в дисциплине	Образовательные результаты (этапы формирования компетенции)		
	теоретический <i>знает</i>	модельный <i>умеет</i>	практический <i>владеет</i>
Способен осуществлять поиск, критический анализ и синтез информации, применять системный подход для решения поставленных задач (УК-1)  ИУК-1.1. Выбирает источники информации, адекватные поставленным задачам и соответствующие научному мировоззрению. ИУК-1.2. Демонстрирует умение рассматривать различные точки зрения на поставленную задачу в рамках научного мировоззрения и	параметры информации как совокупности элементов, их свойства, особенности развития информационной системы, ее современное состояние и перспективы развития	формулировать цели поиска и анализа информации, выбирать ее источники; выделять в ней существенные моменты, резюмировать; сравнивать сведения, полученные из разных источников; выявлять связи и зависимости между элементами системы, функции и роли элементов в ней; сравнивать свойства системы и ее элементов, выявлять качественные изменения свойства при объединении элементов в систему; проверять достоверность информации; устанавливать внутренние и внешние противоречия; сопоставлять рассматриваемые объекты с другими, выявлять	информационно-коммуникационными технологиями для поиска информации, методами и средствами познания для интеллектуального развития и профессиональной компетентности

<p>определять рациональные идеи. ИУК-1.3. Выявляет степень доказательности различных точек зрения на поставленную задачу в рамках научного мировоззрения</p>		<p>преимущества и недостатки; формулировать выводы по результатам анализа информации</p>	
<p>Способен воспринимать межкультурное разнообразие общества в социально-историческом, этическом и философском контекстах (УК-5)</p> <p>ИУК-5.1. Соблюдает требования уважительного отношения к историческому наследию и культурным традициям различных национальных и социальных групп в процессе межкультурного взаимодействия на основе знаний основных этапов развития России в социально-историческом, этическом и философском контекстах.</p> <p>ИУК-5.2. Выстраивает взаимодействие с учетом национальных и социокультурных особенностей.</p>	<p>социально-исторические, этические и философские основы, обеспечивающие межкультурное разнообразие общества</p>	<p>определять задачи межкультурного взаимодействия в рамках общества и малой группы, идентифицировать собственную личность по принадлежности к различным социальным группам; анализировать смену культурных ценностей социума в процессе исторического развития, а также современное состояние общества на основе философских знаний</p>	<p>навыками восприятия межкультурного разнообразия общества в социально-историческом, этическом и философском аспектах, средствами установления контакта в процессе межкультурного взаимодействия</p>
<p>Способность изготовить художественные изделия в традициях народных художественных промыслов (ПКР-1)</p> <p>ИПКР-1.1. Использует основы композиции и традиционные приемы при оформлении художественных изделий в традициях народных художественных промыслов.</p> <p>ИПКР-1.2. Применяет законы построения композиции и использует приемы декоративного</p>	<p>основы композиции, традиционные приемы при оформлении художественных изделий в традициях народных художественных промыслов</p>	<p>применять законы построения композиции, использовать приемы декоративного оформления при изготовлении художественных изделий в традициях народных художественных промыслов</p>	<p>навыками разработки эскизных и технических приемов оформления изделий в традициях народных художественных промыслов</p>

оформления при изготовлении художественных изделий в традициях народных художественных промыслов. ИПКР- 1.3. Осуществляет разработку эскизных и технических приемов оформления изделий в традициях народных художественных промыслов			
--	--	--	--

#### 4. Объем дисциплины и виды учебной работы

Номер семестра	Учебные занятия				Консультация	Самостоятельная работа, ч.	Контроль, ч	Форма промежуточной аттестации
	Всего		Лекции, час	Практические занятия, час				
	Трудоемкость							
	Зачетные единицы	Часы						
6	2	72	-	8	-	64	-	-
7	2	72	-	8	-	60	4	зачет с оценкой
Итого	4	144	-	16	-	124	4	зачет с оценкой

#### 5. Содержание дисциплины

##### 5.1. Разделы дисциплин и виды занятий

№ раздела	Наименование раздела	Всего, (час)	Количество часов по формам организации обучения			
			Лекционные занятия	Практические занятия	Консультация	Самостоятельная работа, контроль
1	Общие сведения о керамике	22	-	3	-	26
2	Виды ручной лепки	30	-	3	-	25
3	Гончарный и литьевой способы лепки керамических изделий	32	-	3	-	26
4	Технология производства керамических изделий	32	-	3	-	25
5	Декорирование керамических изделий	28	-	4	-	26
	<b>ИТОГО</b>	<b>144</b>	<b>-</b>	<b>16</b>	<b>-</b>	<b>128</b>

##### 5.2. Содержание разделов дисциплины

**Раздел 1. Общие сведения о керамике.** Материаловедение. Глина и ее свойства. Химический состав глины. Полезные и вредные помеси. Живая и тощая глина. Месторождения глины. Глиняные массы (гончарные, шамотные, твердокаменные,

терракотовые, технические, шликерные, фаянсовые, фарфоровые). Вспомогательные материалы. Глазури и красители. Оборудование для приготовления глиняных масс. Печи (горновые, газовые, электрические) гончарные круги (ручные, ножные, электрические).

**Раздел 2. Виды ручной лепки.** Ленточно-жгутовая лепка. Лепка сосудов из нескольких пластов по спаям (текстиль, керамика). Формовка путем выбивания. Отминка в готовую форму.

**Раздел 3. Гончарный и литьевой способы изготовления керамических изделий.** Основные этапы работы на гончарном круге: постановка рук, центровка глины, вытягивания сосуда, формование верхней кромки, срезания сосуда с круга. Гончарные инструменты. Изготовление моделей. Изготовление гипсовой формы. Приготовление шликера. Отливка. Автоматизация процесса.

**Раздел 4. Технология производства керамических изделий.** Основные принципы конструирования сосудов. Линии, формирующие профиль сосуда -прямая, окружность, парабола, гипербола. Основные горшковые и криночные формы. Основные элементы сосудов: основание ножки, тулово, плечи, корень ручки, ручка, шейка, венчик, устье. Основные пропорции сосудов и применение принципа «золотого сечения» при их формировании.

**Раздел 5. Декорирование керамических изделий.** Основные методы декорирования керамических изделий. Скульптурные: рельеф, контур, ажур, инкрустация, гравировка, тиснение, фляндровка. Живописные: роспись (надглазурная, подглазурная, роспись по сырой эмали), аэрография, мраморизация, пастилаж, резерваж, шелкография, декорирование штампом. Технологические: глазурирование, ангобирование, лощение, восстановление, обварка.

### 5.3. Тематика практических занятий

Название раздела	Тематика практических занятий	Трудоемкость, часы
Общие сведения о керамике	1. Материалы для производства и основные технологические приемы изготовления изделий. 2. Подготовка глины к работе.	3
Виды ручной лепки	1. Изготовления народной игрушки (животное). 2. Изготовление народной игрушки (человека).	3
Гончарный и литьевой способы лепки керамических изделий	1. Изготовление народной игрушки. Выполнение фигурки животного. 2. Изготовление народной игрушки. Выполнение фигурки человека. 3. Подготовка и изготовление гипсовой формы.	3
Технология производства керамических изделий	1. Подготовка материала к работе. 2. Изучение свойств глины.	3
Декорирование керамических изделий	1. Декорирование народной игрушки (выполнение фигурки животного). 2. Декорирование народной игрушки (выполнение фигурки человека).	4
<b>ИТОГО</b>		<b>16</b>

### 5.4. Самостоятельная работа студентов

№ п/п	Содержание раздела	Виды СРС		Объем (час.)	Формы контроля
		обязательные	дополнительные		
1	Общие сведения о керамике	Глина: химический состав и полезные свойства	Чтение дополнительной литературы	26	Промежуточный просмотр, защита реферата

2	Виды ручной лепки	Ленточно-жгутовая лепка	Чтение дополнительной литературы	25	Промежуточный просмотр, тестирование
3	Гончарный и литевой способы лепки керамических изделий	Основные этапы работы на гончарном круге Изготовление гипсовой формы для отливки изделий	Чтение дополнительной литературы	26	Промежуточный просмотр, выступление с презентацией
4	Технология производства керамических изделий	Основные элементы сосудов	Чтение дополнительной литературы	25	Промежуточный просмотр, защита реферата
5	Декорирование керамических изделий	Скульптурный метод декорирования	Чтение дополнительной литературы	26	Промежуточный просмотр, тестирование
Итого				128	

Общий объем самостоятельной работы студентов по дисциплине включает аудиторную и внеаудиторную самостоятельную работу студентов в течение семестра.

Данная работа направлена на расширение и углубление полученных знаний, и усвоение нового материала без посторонней помощи. Она заключается в изучении рекомендованной литературы и графических работ известных художников в удобной для студента форме: изучение по учебным пособиям, в том числе, на электронных носителях и сетевых ресурсах Интернет.

Контроль самостоятельной работы осуществляется преподавателем в течение семестра по итогам выполнения определенных заданий. Примерно в середине семестра проводится промежуточная аттестация с проставлением баллов по текущим работам.

В процессе освоения учебной дисциплины «Художественная керамика» студенты выполняют следующие виды самостоятельной работы:

- практические работы;
- подготовки выступлений с презентациями;
- подготовки к контрольной работе в форме тестирования;
- написания рефератов.

***Содержание и порядок выступлений, обучающихся на практических занятиях***

Каждый студент самостоятельно готовит реферат с мультимедийной презентацией к практическому занятию, выбрав тот или иной из предложенных вопросов и ориентируясь на особенности составления мультимедийных презентаций о системе информационно-коммуникационных видов деятельности.

а) структура мультимедийной презентации:

- титульный лист;
- содержание (изложение учебного материала) в виде текстовой, графической информации, аудио и видеоматериалов;
- система самоконтроля и самопроверки;
- словарь терминов;
- использованные источники с краткой аннотацией.

б) требования к мультимедийной презентации:

- объем – не менее 10 слайдов;
- шрифт текста – не менее 16 пт.;
- текст должен занимать не более 1/4 всего объема презентации.

в) требования к выступлению:

- время выступления – не более 10 минут;
- не следует помещать весь текст выступления на слайдах презентации (они должны иллюстрировать презентуемую информацию);



- выступающий должен демонстрировать свободу и глубину владения представляемым материалом; умение уверенно излагать его языком, доступным для понимания.

## **6. Методические материалы, определяющие процедуры оценивания знаний, умений, навыков и (или) опыта деятельности, характеризующих этапы формирования компетенций**

### **6.1. Краткая характеристика процедуры реализации текущего и промежуточного контроля для оценки компетенций обучающихся**

№	Наименование оценочного средства	Краткая характеристика процедуры оценивания компетенций	Представление оценочного средства в фонде
1.	Контрольная работа	Контрольная работа выполняется в форме тестирования по теоретическим вопросам курса.	Тестовые задания
2.	Реферат	Реферат – письменная работа объемом 10–18 печатных страниц, выполняемая студентом в течение длительного срока (от одной недели до месяца). Реферат — краткое точное изложение сущности какого-либо вопроса, темы на основе одной или нескольких книг, монографий или других первоисточников. Реферат должен содержать основные фактические сведения и выводы по рассматриваемому вопросу. Реферат отвечает на вопрос — что содержится в данной публикации (публикациях). Однако реферат — не механический пересказ работы, а изложение ее сущности. В настоящее время, помимо реферирования прочитанной литературы, от студента требуется аргументированное изложение собственных мыслей по рассматриваемому вопросу. Тему реферата может предложить преподаватель или сам студент, в последнем случае она должна быть согласованна с преподавателем. В реферате нужны развернутые аргументы, рассуждения, сравнения. Материал подается не столько в развитии, сколько в форме констатации или описания. Содержание реферируемого произведения излагается объективно от имени автора. Если в первичном документе главная мысль сформулирована недостаточно четко, в реферате она должна быть конкретизирована и выделена.	Защита рефератов
3.	Практический показ	Проводится в заданный срок, согласно графику учебного процесса (может проводиться перед экзаменом или после завершения работы над самостоятельной работой). При выставлении оценки учитывается уровень приобретенных компетенций студента. Компонент «знать» оценивается теоретическими вопросами по содержанию дисциплины, компоненты «уметь» и «владеть» – практико-ориентированными заданиями.	Тематика практических работ
4.	Зачет в форме устного собеседования	Проводится в заданный срок, согласно графику учебного процесса. При выставлении оценки учитывается уровень приобретенных компетенций студента. Компонент «знать» оценивается теоретическими вопросами по содержанию дисциплины, компоненты «уметь» и «владеть» – практико-ориентированными заданиями.	Комплект примерных вопросов к зачету

В конце изучения дисциплины подводятся итоги работы студентов на практических занятиях путем суммирования заработанных в течение семестра баллов.

## 6.2. Критерии оценивания знаний обучающихся по дисциплине

### 4 семестр

№	Вид деятельности	Максимальное количество баллов за занятие	Максимальное количество баллов по дисциплине
1.	Посещение практических занятий	1	4
2.	Работа на практических занятиях	196	196
Итого	2 зачетные единицы		200

### 5 семестр

№	Вид деятельности	Максимальное количество баллов за занятие	Максимальное количество баллов по дисциплине
1.	Посещение практических занятий	1	4
2.	Работа на практических занятиях	164	164
3.	Зачет	32	32
Итого	2 зачетные единицы		200

## 6.3. Формирование балльно-рейтинговой оценки работы обучающихся

Семестр		Посещение практических занятий	Работа на практических занятиях	Контрольная работа	Реферат	Практический показ	Зачет с оценкой
6 семестр	Разбалловка по видам работ	4 x 1 = 4 балла	4 x 10 = 40 баллов	52 балла	52 балла	52 балла	-
	Суммарный макс. балл	4 балла max	40 баллов max	52 балла max	52 балла max	52 балла max	-
ИТОГО							200 баллов
7 семестр	Разбалловка по видам работ	4 x 1 = 4 балла	4 x 10 = 40 баллов	41 балл	41 балл	42 балла	32 балла
	Суммарный макс. балл	4 балла max	40 баллов max	41 балл max	41 балл max	42 балла max	32 балла max
ИТОГО							200 баллов
ИТОГО							400 баллов

## 6.4. Критерии оценивания работы обучающегося по итогам семестра

По итогам изучения дисциплины «Художественная керамика», трудоёмкость которой составляет 2 ЗЕ (7 семестр), обучающийся набирает определённое количество баллов согласно следующей таблице:

Оценка	Баллы (2 ЗЕ)
«отлично»	181-200
«хорошо»	141-180
«удовлетворительно»	101-140
«неудовлетворительно»	100 и менее

## 7. Учебно-методическое и информационное обеспечение дисциплины

### Основная литература

1. Ткаченко, А. В. Декоративно-прикладное искусство. Керамика : учебное пособие / А. В. Ткаченко, Л. А. Ткаченко. – 2-е изд. – Москва : Юрайт, 2023. – 243 с. – (Профессиональное образование). – Текст : электронный // Образовательная платформа Юрайт. – URL: <https://urait.ru/bcode/516774>.

### Дополнительная литература:

1. Бондарева, О. А. Художественная керамика : учебно-методическое пособие для средних специальных учебных заведений культуры и искусства / О. А. Бондарева. – Москва, Берлин : Директ-Медиа, 2019. – 52 с. – Текст : электронный. – URL: <https://biblioclub.ru/index.php?page=book&id=499516>. – ISBN 978-5-4475-9919-5.

2. Гайнутдинов, Р. Ф. Художественная керамика : учебное пособие / Р. Ф. Гайнутдинов, Э. А. Хамматова. – Казань : КНИТУ, 2020. – 96 с. – Текст : электронный // Лань : электронно-библиотечная система. – URL: <https://e.lanbook.com/book/245039>. – ISBN 978-5-7882-2944-7.

3. Материаловедение и технология изготовления художественных керамических изделий : учебно-методическое пособие для студентов 1–2 курсов / сост. С. Ю. Пастухова. – Москва : Директ-Медиа, 2016. – 123 с. – Текст : электронный // Университетская библиотека ONLINE. – URL: <https://biblioclub.ru/index.php?page=book&id=434970>.

4. Мурина, Н. В. Основы производственного мастерства в художественной керамике : учебное пособие / Н. В. Мурина. – Красноярск : СФУ, 2019. – 200 с. – Текст : электронный // Лань : электронно-библиотечная система. – URL: <https://e.lanbook.com/book/157582>.

5. Ткаченко, А. В. Художественная керамика : учебник / А. В. Ткаченко, Л. А. Ткаченко. – 2-е изд. – Москва : Юрайт, 2022. – 243 с. – (Высшее образование). – Текст : электронный // Образовательная платформа Юрайт. – URL: <https://urait.ru/bcode/495515>.

**Перечень ресурсов информационно-телекоммуникационной сети интернет, необходимых для освоения дисциплины (модуля)**

**Интернет-ресурсы**

№	Наименование дисциплины	Ссылка на информационный ресурс	Наименование разработки в электронной форме	Доступность
1.	Художественная керамика	<a href="https://elibrary.ru">https://elibrary.ru</a> – научная электронная библиотека; <a href="https://e.lanbook.com">https://e.lanbook.com</a> – электронно-библиотечная система «Лань»; <a href="https://rucont.ru">https://rucont.ru</a> – электронно-библиотечная система «Руконт» <a href="https://biblio-online.ru">https://biblio-online.ru</a> – электронная библиотека «Юрайт»		Свободный доступ
		<a href="https://artkeramica.ru/">https://artkeramica.ru/</a>	Художественная керамика Арткерамика	Свободный доступ
		<a href="https://www.solokolektyw.com/">https://www.solokolektyw.com/</a>	Солоколлектив	Свободный доступ
		<a href="https://ceramicartsnetwork.org/">https://ceramicartsnetwork.org/</a>	Ceramic Art Network	Свободный доступ
		<a href="http://artyx.ru/">http://artyx.ru/</a>	Искусство. Всеобщая история искусств	Свободный доступ
		<a href="http://kuskovo.ru/">http://kuskovo.ru/</a>	Музей-усадьба «Кусково»	Свободный доступ

**Электронные библиотечные системы (ЭБС), с которыми сотрудничает БОУ ВО «ЧГИКИ» Минкультуры Чувашии**

№	Название ЭБС	№, дата договора	Срок использования	Количество пользователей
1.	ЭБС «Лань» ( <a href="https://e.lanbook.com/">https://e.lanbook.com/</a> )	договор №74373/24 от 28.11.2023 г. договор ВКР17/01-2024 от 17.01.2024 г.	с 15.02.2024 по 14.02.2025	100%
2	ЭБС «Университетская библиотека онлайн» ( <a href="http://biblioclub.ru">http://biblioclub.ru</a> )	договор №141-11/2023 от 24.11.2023 г.	с 11.03.2024 по 10.03.2025	100%
3.	ЭБС Юрайт ( <a href="https://urait.ru">https://urait.ru</a> )	договор №197/24	с 29.02.2024	100%

## 8. Методические указания для обучающихся по освоению дисциплины (модуля)

Успешное изучение курса требует от обучающихся активной работы на практических занятиях, выполнения всех учебных заданий преподавателя, ознакомления с основной и дополнительной литературой.

### Подготовка к практическим занятиям.

При подготовке к практическим занятиям студент должен изучить учебный материал по теме занятия (использовать конспект теоретического материала, изучить основную литературу, ознакомиться с дополнительной литературой, при необходимости дополнить конспект, делая в нем соответствующие записи из литературных источников, видеофильмов, научно-популярных программ). В случае затруднений, возникающих при освоении учебного материала, студенту следует обращаться за консультацией к преподавателю. Готовясь к консультации, необходимо хорошо продумать вопросы, которые требуют разъяснения.

### Подготовка к практическому занятию должна включать в себя:

- 1) подбор литературы по выбранной теме;
- 2) классификацию материала;
- 3) разработку выбранной самим студентом интерактивной формы работы;
- 4) подготовку к самостоятельному изложению материала на занятии.

При работе над темами, определенными для самостоятельного изучения, необходимо:

- 1) подобрать и изучить литературу по теме, а также дополнительный материал;
- 2) законспектировать основные положения;
- 3) подготовиться к устному раскрытию темы.

Результаты работы на практических занятиях оцениваются в баллах в соответствии с балльно-рейтинговой системой.

## 9. Материально-техническое обеспечение дисциплины

Наименование дисциплины (модуля), практик в соответствии с учебным планом	Наименование специальных помещений и помещения для самостоятельной работы	Оснащенность специальных помещений и помещения для самостоятельной работы	Приспособленность помещения для использования инвалидами и лицами с ограниченными возможностями здоровья
Художественная керамика	Учебная аудитория для проведения занятий лекционного типа, занятий семинарского типа (практические занятия), для групповых и индивидуальных консультаций, текущего контроля и промежуточной аттестации (132)	Стулья ученические – 10 шт., стол – 5 шт., персональный компьютер с выходом в «Интернет», наглядные средства обучения, натурные образцы, драпировки, комплект сценических костюмов, ткани, отделочные материалы, наборы демонстрационного оборудования и учебно-наглядных пособий, обеспечивающие тематические иллюстрации, выставочные витрины – 2 шт. Лицензионное ПО: «Microsoft Windows»; контракт № 8000007 от 29.08.2018 г. Свободно распространяемое ПО: Open Office; Mozilla Firefox; Google Chrome; Adobe Acrobat Reader	* Для лиц с нарушением зрения - приспособлено частично; * для лиц с нарушением слуха – приспособлено частично; * для лиц с нарушением опорно-двигательного аппарата - не приспособлено
	Помещение для самостоятельной работы (122)	Персональный компьютер с выходом в «Интернет» и обеспечением доступа в электронную информационно-	* Для лиц с нарушением зрения - приспособлено частично; * для лиц с нарушением слуха – приспособлено частично;

		<p>образовательную среду организации – 2 шт., учебная мебель, стол – 2 шт., стулья ученические – 4 шт., кресло – 1 шт.</p> <p>Лицензионное ПО: «Microsoft Windows»; контракт № 8000007 от 29.08.2018 г.</p> <p>Свободно распространяемое ПО: Open Office; Mozilla Firefox; Google Chrome; Adobe Acrobat Reader</p>	<p>* для лиц с нарушением опорно-двигательного аппарата - не приспособлено</p>
--	--	--	--

**ЛИСТ  
согласования рабочей программы**

Направление подготовки: 51.03.02 Народная художественная культура

Направленность (профиль): Руководство студией декоративно-прикладного творчества


Дисциплина: Художественная керамика

Учебный год: 2024–2025


Форма обучения: Заочная

РЕКОМЕНДОВАНА заседанием кафедры народного художественного творчества  
протокол № 11 от 26 июня 2024 г.

Ответственный исполнитель зав. кафедрой НХТ

_____		<u>Васильева Р.М.</u>	<u>26.06.2024 г.</u>
	подпись	расшифровка подписи	дата

Исполнитель: Балтаев Н.М.  
доцент кафедры народного художественного творчества


_____		<u>Балтаев Н.М.</u>	<u>26.06.2024 г.</u>
должность	подпись	расшифровка подписи	дата

**СОГЛАСОВАНО:**


Заведующий кафедрой  
народного художественного творчества

_____		<u>Васильева Р.М.</u>	<u>26.06.2024 г.</u>
наименование кафедры	личная подпись	расшифровка подписи	дата


Декан факультета культуры

_____		<u>Илларионова Л.В.</u>	<u>26.06.2024 г.</u>
наименование факультета	личная подпись	расшифровка подписи	дата

Заведующая библиотекой

_____		<u>Илларионова О.В.</u>	<u>26.06.2024 г.</u>
	личная подпись	расшифровка подписи	дата

Представитель УМО

_____		<u>Федорова Н.К.</u>	<u>26.06.2024 г.</u>
	личная подпись	расшифровка подписи	дата

### Лист регистрации изменений

Номера страниц				Номер и дата документа об изменении	Должностное лицо, введившее изменения		Дата ввода изменений	Срок введения изменения
измененных	замененных	новых	аннулированных		Ф.И.О., должность	подпись		