

Документ подписан простой электронной подписью  
Информация о владельце:  
ФИО: Баскакова Наталья Ивановна  
Должность: Ректор  
Дата подписания: 22.08.2024 15:22:13  
Уникальный программный ключ:  
9dc4f904b97d8bf18fd5ed4040135cc3d02568ad

Бюджетное образовательное учреждение высшего образования Чувашской Республики  
«Чувашский государственный институт культуры и искусств» Министерства культуры, по  
делам национальностей и архивного дела Чувашской Республики



УТВЕРЖДАЮ  
Декан факультета культуры  
БОУ ВО «ЧГИКИ»  
Минкультуры Чувашии  
Илларионова Л.В.  
26 июня 2024 г.

### Рабочая программа дисциплины (модуля)

Б1.В.01.01

#### Чувашский язык и литература

Б1.В.01. Модуль национальной культуры и искусства

Направление подготовки

**51.03.02 Народная художественная культура**

Профиль

**Руководство хореографическим любительским коллективом**

Уровень образования

**Высшее образование – бакалавриат**

Квалификация

**Бакалавр**

Форма обучения

**Очная**

Чебоксары  
2024 г.

Рабочая программа дисциплины (модуля) составлена в соответствии с требованиями Федерального государственного образовательного стандарта высшего образования по направлению подготовки 51.03.02 Народная художественная культура, утвержденного приказом Министерства образования и науки Российской Федерации от 06 декабря 2017 г. № 1178 и ОПОП ВО по направлению подготовки 51.03.02 Народная художественная культура.



Рабочая программа дисциплины (модуля) предназначена для студентов 1 курса очной формы обучения направления подготовки 51.03.02 Народная художественная культура, направленность (профиль) Руководство хореографическим любительским коллективом.

Программа одобрена на заседании кафедры гуманитарных и социально-экономических дисциплин от 26 июня 2024 года, протокол № 14.

Подписи:

Автор

Зав. кафедрой НХТ

 Э.В. Фомин  
 Э.В. Фомин

## Содержание

1. Цель и задачи дисциплины.....	4
2. Место дисциплины в структуре образовательной программы.....	4
3. Требования к результатам освоения дисциплины.....	4
4. Объем дисциплины и виды учебной работы.....	5
5. Содержание дисциплины.....	5
5.1. Разделы дисциплин и виды занятий.....	5
5.2. Содержание разделов дисциплины.....	6
5.3. Тематика практических занятий.....	6
5.4. Самостоятельная работа студентов.....	7
6. Методические материалы, определяющие процедуры оценивания знаний, умений, навыков и (или) опыта деятельности, характеризующих этапы формирования компетенции.....	8
6.1. Краткая характеристика процедуры реализации текущего и промежуточного контроля для оценки компетенций обучающихся.....	8
6.2. Критерии оценивания знаний, обучающихся по дисциплине.....	9
6.3. Формирование балльно-рейтинговой оценки работы обучающихся.....	9
6.4. Критерии оценивания работы обучающегося по итогам семестра.....	9
7. Учебно-методическое и информационное обеспечение дисциплины.....	9
8. Методические указания для обучающихся по освоению дисциплины (модуля).....	10
9. Материально-техническое обеспечение дисциплины.....	11

### 1. Цель и задачи дисциплины

Целью освоения дисциплины «Чувашский язык и литература» является овладение элементарной чувашской разговорной речью, чтением чувашских текстов, воспитание толерантного отношения к иным культурам в аспекте широкого этнологического и востоковедческого знания.

Задачи:

- изучить основы чувашеведения;
- овладеть навыками обиходной разговорной речи;
- научиться читать по-чувашски, понимать несложные письменные и устные тексты.

### 2. Место дисциплины в структуре образовательной программы

Дисциплина «Чувашский язык и литература» является дисциплиной модуля национальной культуры и искусства части, формируемой участниками образовательных отношений, Блока 1 Дисциплины (модули) основной профессиональной образовательной программы высшего образования – бакалавриата по направлению подготовки 51.03.02 Народная художественная культура, направленность (профиль) Руководство хореографическим любительским коллективом, очной формы обучения (Б1.В.01 Модуль национальной культуры и искусства). Изучается во 2 семестре.

Дисциплина опирается на результаты обучения, сформированные в рамках ряда дисциплин учебного плана, изученных в предыдущем семестре или параллельно изучаемых во втором семестре: Иностранный язык, Литература.

Освоение дисциплины является необходимой основой для последующего изучения дисциплин: История и культура родного края (УК-4, ПКР-2), Традиционная культура чувашского народа (УК-5, ПКР-4).

### 3. Требования к результатам освоения дисциплины

Освоение данной дисциплины нацелено на освоение следующих образовательных результатов (ОР):

Компетенции и индикаторы её достижения в дисциплине	Образовательные результаты (этапы формирования компетенции)		
	теоретический <i>знает</i>	модельный <i>умеет</i>	практический <i>владеет</i>
Способен осуществлять деловую коммуникацию в устной и письменной формах на государственном языке Российской Федерации и иностранном(ых) языке(ах) (УК-4)  ИУК-4.1. Грамотно и ясно строит диалогическую речь в рамках межличностного и межкультурного общения на государственном языке РФ и иностранном языке.	нормы устной и письменной литературной речи, способы осуществления деловой коммуникации на государственном языке	понимать устную речь на иностранном языке на бытовые и общекультурные темы, читать и понимать со словарем литературу на иностранном языке, вести беседу общего характера, составлять сообщения и доклады на иностранном языке, готовить документы на государственном языке	стандартами деловой переписки на государственном языке Российской Федерации, современными информационно-коммуникационными средствами
Способность осуществлять преподавательскую деятельность по	формы и методы обучения и воспитания, проектную	преподавать предмет в пределах требований федеральных государственных образовательных стандартов и	процессом планирования и проведения учебных занятий; навыками

<p>программам дошкольного, начального общего, основного общего, среднего общего, дополнительного, среднего профессионального образования (ПКР-2)</p> <p>ИПКР-2.2. Преподает предмет в пределах требований федеральных государственных образовательных стандартов и основной образовательной программы и разрабатывает методику обучения.</p>	<p>деятельность, различные виды внеурочной деятельности; приоритетные направления развития образовательной системы Российской Федерации, законы и иные нормы, правовые акты, регламент образовательной деятельности</p>	<p>основной общеобразовательной программы; разрабатывать рабочую программу и использовать методику обучения по предмету</p>	<p>систематического анализа эффективности учебных занятий и подходов к обучению; навыками организации, осуществления контроля и оценки учебных достижений, текущих и итоговых результатов освоения основной образовательной программы обучающимися</p>
--	---	---	--

#### 4. Объем дисциплины и виды учебной работы

Номер семестра	Учебные занятия				Консультация	Самостоятельная работа, ч.	Контроль, ч	Форма промежуточной аттестации
	Всего		Лекции, час	Практические занятия, час				
	Трудоемкость							
	Зачетные единицы	Часы						
2	2	72	12	20	-	40	-	зачет
Итого	2	72	12	20	-	40	-	зачет

#### 5. Содержание дисциплины

##### 5.1. Разделы дисциплин и виды занятий

№ раздела	Наименование раздела	Всего, (час)	Количество часов по формам организации обучения			
			Лекционные занятия	Практические занятия	Консультация	Самостоятельная работа, контроль
1	Чувашский язык	36	6	10	-	20
2	Чувашская литература	36	6	10	-	20
	ИТОГО	72	12	20	-	40

##### 5.2. Содержание разделов дисциплины

###### Раздел 1. Чувашский язык

###### Тема 1. Чувашский этнос как объект научного изучения

Глобализация и этнические культуры. Чувашеведение (чувашоведение, чувашелогия, чувашика) как комплекс научных дисциплин, изучающих чувашский этнос.

Структура чувашеведения: лингвистика, история, этнология, искусствоведение. Чувашеведение датах.

Интерактивные формы: лекция-беседа, доклад с мультимедийной презентацией.

#### **Тема 2. Язык как система единиц**

Фонетика, лексикология, морфология, синтаксис.

Интерактивные формы: лекция-беседа, выполнение упражнений с последующим обсуждением.

#### **Тема 3. Практический курс чувашского языка**

Правила произношения и чтения. Ударение. Минифраз чувашского языка.

Интерактивные формы: выполнение упражнений с последующим обсуждением, общение на чувашском языке.

#### **Тема 4. Терминообразование в чувашском языке.**

Терминоэлементы древнегреческого и латинского происхождения в системе деривации чувашского языка в сопоставлении с русской традицией.

### **Раздел 2. Чувашская литература** **Тема 5. Теоретические вопросы чувашской литературы**

Литературоведение в системе чувашеведческих наук. Структура чувашской литературы. О национальной специфике чувашской литературы. Периодизация истории чувашской письменности. Чувашская литература в ее осмыслении с позиций народной художественной культуры.

Интерактивные формы: лекция-беседа, доклад с мультимедийной презентацией.

#### **Тема 6. Чувашская литература в статистическом аспекте**

Гендерный подход к изучению писателей. Состав чувашских писателей. Псевдонимы в писательской среде. Дифференциация писателей по месту и времени рождения. Писательские профессии.

Интерактивные формы: лекция-беседа, доклад с мультимедийной презентацией.

#### **Тема 7. Фольклор в его отношении к чувашской литературе**

Чувашское устное народное творчество как предыстория чувашской литературы. Фольклорные традиции в чувашской литературе. Отражение этнической истории в чувашской литературе («Нарспи» К. Иванова, «В деревне» Ф. Павлова, «Черный хлеб» Н. Ильбека, «Плач девушки на заре» Н. Сидорова).

Интерактивные формы: лекция-беседа, доклад с мультимедийной презентацией.

#### **Тема 8. Классическая чувашская литература**

Творчество И. Я. Яковлева, К. В. Иванова, М. Сеспеля, В. Митты, П. Хузангая, П. Эйзина, Г. Айги, Е. Лисиной, Б. Чиндыкова.

Интерактивные формы: лекция-беседа, доклад с мультимедийной презентацией, опрос, дискуссия.

#### **Тема 9. Чувашская литература в переводе на другие языки**

Перевод в аспекте межкультурной коммуникации. Перевод как литературоведческая проблема. Переводы чувашской литературы на русский язык. Чувашская литература за рубежом.

Интерактивные формы: лекция-беседа, доклад с мультимедийной презентацией, опрос, дискуссия.

#### **Тема 10. Чувашская литература и иные виды искусства**

Литература как искусство. Театральное, хореографическое, музыкальное искусства в их отношении к чувашской литературе. Чувашская литература в живописи. Наследие художника А. Миттова.

Интерактивные формы: лекция-беседа, доклад с мультимедийной презентацией, опрос, дискуссия.

### 5.3. Тематика практических занятий

Название раздела	Тематика практических занятий	Трудоемкость, часы
Чувашский язык	Тема 1. Язык как система единиц. Рассматриваемые вопросы: 1. Фонетика. 2. Лексика. 3. Морфология. 4. Синтаксис.	6
	Тема 2. Практический курс чувашского языка Рассматриваемые вопросы: 1. Правила произношения и чтения. 2. Ударение. 3. Минифраз чувашского языка.	2
	Тема 3. Терминообразование в чувашском языке. Рассматриваемые вопросы: 1. Терминология и терминоведение. 2. Терминоэлементы древнегреческого и латинского происхождения.	2
Чувашская литература	Тема 4. Классическая чувашская литература Рассматриваемые вопросы: 1. Жизнь и творчество И. Я. Яковлева. 2. «Нарспи» К. В. Иванова как ключевое произведение чувашской литературы. 3. Певец революции М. Сеспель. 4. «Ҷак юрра эп ахаль мар юрларӑм» (В. Митта). 5. Современная чувашская литература (П. Хузангай, П. Эйзин, Г. Айги, Е. Лисина, Б. Чиндыков).	8
	Тема 5. Чувашская литература и иные виды искусства. Рассматриваемые вопросы: 1. Чувашская литература на сцене драматического театра. 2. Чувашская литература в музыке. 3. Чувашская литература и живопись.	2
<b>ИТОГО</b>		<b>20</b>

### 5.4. Самостоятельная работа студентов

№ п/п	Содержание раздела	Виды СРС		Объем (час.)	Формы контроля
		обязательные	дополнительные		
1	Чувашский этнос как объект научного изучения	Написание эссе	Знакомство с ЧГИГН	4	Обсуждение эссе
2	Язык как система единиц	Выполнение упражнений, подготовка к контрольной работе № 1	Чтение научно-популярной литературы	4	Разбор упражнений, тестирование
3	Практический курс чувашского языка	Заучивание фраз	Составление личного минифраза	4	Устный опрос
4	Терминообразование в чувашском языке	Выполнение упражнений	Разработка упражнений	4	Разбор упражнений
5	Теоретические вопросы чувашской литературы	Перевод текстов на другие языки	Составление списка произведений для чтения	4	Обсуждение переводов
6	Чувашская литература в статистическом аспекте	Эссе, подготовка презентации	Контент-анализ энциклопедий и справочников	4	Обсуждение эссе и презентации
7	Классическая чувашская литература	Чтение текстов, написание эссе, подготовка	Подготовка экскурсии по экспозиции	12	Устный опрос, разбор эссе, выступление с

		докладов, заучивание текстов наизусть	литературных музеев		докладами, проверка текстов наизусть
8	Чувашская литература и иные виды искусства	Подготовка рецензий и отзывов, докладов, подготовка к контрольной работе № 2	Посещение музеев и театров	4	Обсуждение рецензий и отзывов, выступление с докладами, тестирование
	Итого				40

Общий объем самостоятельной работы студентов по дисциплине включает аудиторную и внеаудиторную самостоятельную работу студентов в течение семестра.

Аудиторная самостоятельная работа осуществляется в форме выполнения практических заданий по дисциплине.

Внеаудиторная самостоятельная работа осуществляется в формах:

- подготовки к устным докладам (мини-выступлениям) с презентациями;
- изучения материалов лекций и рекомендуемой литературы к ним.

### ***Содержание и порядок выступлений, обучающихся на практических занятиях***

Каждый студент самостоятельно готовит реферат с мультимедийной презентацией к практическому занятию, выбрав тот или иной из предложенных вопросов и ориентируясь на особенности составления мультимедийных презентаций о системе информационно-коммуникационных видов деятельности.

а) структура мультимедийной презентации:

- титульный лист;
- содержание (изложение учебного материала) в виде текстовой, графической информации, аудио и видеоматериалов;
- система самоконтроля и самопроверки;
- словарь терминов;
- использованные источники с краткой аннотацией.

б) требования к мультимедийной презентации:

- объем – не менее 10 слайдов;
- шрифт текста – не менее 16 пт.;
- текст должен занимать не более 1/4 всего объема презентации.

в) требования к выступлению:

- время выступления – не более 10 минут;
- не следует помещать весь текст выступления на слайдах презентации (они должны иллюстрировать презентуемую информацию);
- выступающий должен демонстрировать свободу и глубину владения представляемым материалом; умение уверенно излагать его языком, доступным для понимания.

## **6. Методические материалы, определяющие процедуры оценивания знаний, умений, навыков и (или) опыта деятельности, характеризующих этапы формирования компетенции**

### **6.1. Краткая характеристика процедуры реализации текущего и промежуточного контроля для оценки компетенций обучающихся**

№	Наименование оценочного средства	Характеристика процедуры оценивания компетенций	Представление оценочного средства в фонде
1.	Контрольная работа № 1, 2	Контрольная работа выполняется в форме тестирования по теоретическим вопросам курса.	Задания для выполнения итоговой работы.



2.	Выступление с презентацией	В процессе самостоятельной подготовки к выступлению студент готовит доклад и презентацию. Доклад – продукт самостоятельной работы обучающегося, представляющий собой публичное выступление по представлению полученных результатов решения определенной учебно-исследовательской или научной темы. Тематика докладов выдается на первых семинарских занятиях, студент готовится к каждому практическому занятию, осуществляя выбор того или иного вопроса внутри темы. Студент может осуществлять подготовку к практическому занятию самостоятельно или в микрогруппе. Подготовка осуществляется во внеаудиторное время. При подготовке студентом изучаются разнообразные источники (литература, видеофильмы, научно-популярные программы и пр.), на основе которых составляется текст доклада и презентация к выступлению. На подготовку дается одна-две недели. Регламент – 10 мин. на выступление. В оценивании результатов преподавателем принимают участие студенты группы.	Вопросы для самостоятельного изучения обучающимися (темы выступлений с презентациями на практических занятиях).
3.	Эссе	Студенту предлагается написать эссе по предлагаемым темам. Задание выполняется студентом самостоятельно, во внеаудиторное время.	Примерные темы эссе.
4.	Зачет в форме устного собеседования	Проводится в заданный срок, согласно графику учебного процесса. При выставлении оценки учитывается уровень приобретенных компетенций студента. Компонент «знать» оценивается теоретическими вопросами по содержанию дисциплины, компоненты «уметь» и «владеть» – практико-ориентированными заданиями.	Комплект примерных вопросов к зачету.

В конце изучения дисциплины подводятся итоги работы студентов на лекционных и практических занятиях путем суммирования заработанных в течение семестра баллов.

## 6.2. Критерии оценивания знаний обучающихся по дисциплине

### 2 семестр

№	Вид деятельности	Максимальное количество баллов за занятие	Максимальное количество баллов по дисциплине
1.	Посещение лекций	1	6
2.	Посещение практических занятий	1	10
3.	Работа на практических занятиях	152	152
4.	Зачет	32	32
Итого	2 зачетные единицы		200

## 6.3. Формирование балльно-рейтинговой оценки работы обучающихся

Семестр		Посещение лекций	Посещение практических занятий	Работа на практических занятиях	Зачет
2 семестр	Разбалловка по видам работ	6×1=6 баллов	10×1=10 баллов	152 балла	32 балла
	Суммарный макс. балл	6 баллов max	10 баллов max	152 балла max	32 балла max
Итого					200 баллов

#### 6.4. Критерии оценивания работы обучающегося по итогам семестра

По итогам изучения дисциплины «Чувашский язык и литература», трудоёмкость которой составляет 2 ЗЕ (2 семестр), для получения оценки «зачтено» студенту необходимо набрать более 50 % от максимального количества баллов по данной дисциплине. Оценка за зачет выставляется согласно следующей схеме:

Оценка	Баллы (2 ЗЕ)
«зачтено»	Более 100
«не зачтено»	100 и менее

#### 7. Учебно-методическое и информационное обеспечение дисциплины

##### Основная литература

1. Артемьева, Т. В. Чувашский язык : учебное пособие / Т. В. Артемьева. – Чебоксары : ЧГПУ им. И. Я. Яковлева, 2019. – 156 с. – Текст : электронный // Лань : электронно-библиотечная система. – URL: <https://e.lanbook.com/book/147191>.

##### Дополнительная литература

1. Фомин, Э. В. Чувашский язык и литература : сборник тестовых заданий / Э. В. Фомин. – Чебоксары : Среда, 2021. – 44 с.

2. Андреев, И. А. Чувашский язык : практический курс / И. А. Андреев. – Изд. 3-е. – Чебоксары : Чувашское книжное издательство, 2011. – 302 с.

3. Дегтярев, Г. А. Изучаем чувашский язык : пособие для самообразования / Г. А. Дегтярев. – Изд. 3-е, испр., доп. – Чебоксары : Чувашское книжное издательство, 2012. – 127 с.

4. Сироткин, М. Я. Очерки дореволюционной чувашской литературы / М. Я. Сироткин. – 2-е изд., доп. – Чебоксары : Чуваш. кн. изд-во, 1967. – 239 с.

5. Федотова, Е. В. Истоки и формирование жанров чувашской литературы XVIII-XIX вв. / Е. В. Федотова. – Чебоксары : ЧГИГН, 2006. – 143 с.

6. Фомин, Э. В. Чувашский язык для начинающих : сборник упражнений : учебное пособие для вузов / Э. В. Фомин. – Чебоксары : ЧГИКИ, 2020. – 52 с. – Текст : электронный // Лань : электронно-библиотечная система. – URL: <https://e.lanbook.com/book/156098>.

7. Ялгир, П. А. Литературный мир Чувашии : справочное издание / П. А. Ялгир. – Чебоксары : Чуваш. кн. изд-во, 2005. – 160 с.

#### Перечень ресурсов информационно-телекоммуникационной сети интернет, необходимых для освоения дисциплины (модуля)

##### Интернет-ресурсы

№	Наименование дисциплины	Ссылка на информационный ресурс	Наименование разработки в электронной форме	Доступность
1.	Народное зодчество	<a href="https://elibrary.ru">https://elibrary.ru</a> – научная электронная библиотека; <a href="https://e.lanbook.com">https://e.lanbook.com</a> – электронно-библиотечная система «Лань»; <a href="https://ruscont.ru">https://ruscont.ru</a> – электронно-библиотечная система «Руконт» <a href="https://biblio-online.ru">https://biblio-online.ru</a> – электронная библиотека «Юрайт» <a href="http://www.bibliorossica.com">http://www.bibliorossica.com</a> – электронно-библиотечная система «Библиороссика»		Свободный доступ

#### Электронные библиотечные системы (ЭБС), с которыми сотрудничает БОУ ВО «ЧГИКИ» Минкультуры Чувашии

№	Название ЭБС	№, дата договора	Срок использования	Количество пользователей
1.	ЭБС «Лань» ( <a href="https://e.lanbook.com/">https://e.lanbook.com/</a> )	договор №74373/24		

		от 28.11.2023 г. договор ВКР17/01-2024 от 17.01.2024 г.	с 15.02.2024 по 14.02.2025	100%
2	ЭБС «Университетская библиотека онлайн» ( <a href="http://biblioclub.ru">http://biblioclub.ru</a> )	договор №141-11/2023 от 24.11.2023 г.	с 11.03.2024 по 10.03.2025	100%
3.	ЭБС Юрайт ( <a href="https://urait.ru">https://urait.ru</a> )	договор №197/24 от 28.11.2023 г.	с 29.02.2024 по 28.02.2025	100%

## 8. Методические указания для обучающихся по освоению дисциплины (модуля)

Успешное изучение курса требует от обучающихся посещения лекций, активной работы на практических занятиях, выполнения всех учебных заданий преподавателя, ознакомления с основной и дополнительной литературой.

Запись лекции – одна из форм активной самостоятельной работы обучающихся, требующая навыков и умения кратко, схематично, последовательно и логично фиксировать основные положения, выводы, обобщения, формулировки. В конце лекции преподаватель оставляет время (5 минут) для того, чтобы обучающиеся имели возможность задать уточняющие вопросы по изучаемому материалу. Из-за недостаточного количества аудиторных часов некоторые темы не удастся осветить в полном объеме, поэтому преподаватель, по своему усмотрению, некоторые вопросы выносит на самостоятельную работу студентов, рекомендуя ту или иную литературу. Кроме этого, для лучшего освоения материала и систематизации знаний по дисциплине необходимо постоянно разбирать материалы лекций по конспектам и учебным пособиям. В случае необходимости студент может обращаться к преподавателю за консультацией.

### Подготовка к практическим занятиям.

При подготовке к практическим занятиям студент должен изучить теоретический материал по теме занятия (использовать конспект лекций, изучить основную литературу, ознакомиться с дополнительной литературой, при необходимости дополнить конспект, делая в нем соответствующие записи из литературных источников, научно-популярных программ). В случае затруднений, возникающих при освоении теоретического материала, студенту следует обращаться за консультацией к преподавателю. Готовясь к консультации, необходимо хорошо продумать вопросы, которые требуют разъяснения.

Подготовка к практическому занятию должна включать в себя:

- 1) подбор литературы по выбранной теме;
- 2) классификацию материала;
- 3) разработку выбранной самим студентом интерактивной формы работы;
- 4) подготовку к самостоятельному изложению материала на занятии

При работе над темами, определенными для самостоятельного изучения, необходимо:

- 1) подобрать и изучить литературу по теме, а также дополнительный материал;
- 2) законспектировать основные положения;
- 3) подготовить презентацию;
- 4) подготовиться к устному раскрытию темы.

Результаты работы на практических занятиях оцениваются в баллах в соответствии с балльно-рейтинговой системой.

## 9. Материально-техническое обеспечение дисциплины

Наименование дисциплины (модуля), практик в соответствии с учебным планом	Наименование специальных помещений и помещения для самостоятельной работы	Оснащенность специальных помещений и помещения для самостоятельной работы	Приспособленность помещения для использования инвалидами и лицами с ограниченными возможностями здоровья

<p>Чувашский язык и литература</p>	<p>Учебная аудитория для проведения лекционных занятий, занятий семинарского типа (практические занятия), для групповых и индивидуальных консультаций, текущего контроля и промежуточной аттестации (205)</p>	<p>Столы ученические – 18 шт., стол офисный – 1, стулья ученические – 36 шт., стул мягкий – 1 шт., доска магнитно-маркерная – 1 шт., кафедра – 1 шт., персональный компьютер с выходом в интернет – 1 шт., наборы демонстрационного оборудования и учебно-наглядных пособий, обеспечивающие тематические иллюстрации, телевизор – 1 шт. Лицензионное ПО: «Microsoft Windows»; контракт № 8000007 от 29.08.2018 г. Свободно распространяемое ПО: Open Office; Mozilla Firefox; Google Chrome; Adobe Acrobat Reader</p>	<p>* Для лиц с нарушением зрения - приспособлено частично; * для лиц с нарушением слуха – приспособлено частично; * для лиц с нарушением опорно-двигательного аппарата – приспособлено частично</p>
	<p>Помещение для самостоятельной работы (103)</p>	<p>Персональные компьютеры с выходом в «Интернет» и обеспечением доступа в электронную информационно-образовательную среду организации – 6 шт., переносной проектор – 1 шт., наглядные пособия, столы ученические – 20 шт., стулья ученические – 40 шт. Лицензионное ПО: «Microsoft Windows»; контракт № 8000007 от 29.08.2018 г. Свободно распространяемое ПО: Open Office; Mozilla Firefox; Google Chrome; Adobe Acrobat Reader</p>	<p>* Для лиц с нарушением зрения - приспособлено частично; * для лиц с нарушением слуха – приспособлено частично; * для лиц с нарушением опорно-двигательного аппарата – приспособлено частично</p>

**ЛИСТ  
согласования рабочей программы**

Направление подготовки: 51.03.02 Народная художественная культура

Направленность (профиль): Руководство хореографическим любительским коллективом

Дисциплина: Чувашский язык и литература

Учебный год: 2024–2025

Форма обучения: Очная

РЕКОМЕНДОВАНА заседанием кафедры гуманитарных и социально-экономических дисциплин, протокол № 14 от 26 июня 2024 г.

Ответственный исполнитель зав. кафедрой ГСЭД


\_\_\_\_\_  Фомин Э.В. 26.06.2024 г.  
подпись расшифровка подписи дата

Исполнитель: Фомин Э.В.  
доцент кафедры ГСЭД


\_\_\_\_\_  Фомин Э.В. 26.06.2024 г.  
должность подпись расшифровка подписи дата

**СОГЛАСОВАНО:**


Заведующий кафедрой  
народного художественного творчества

\_\_\_\_\_  Васильева Р.М. 26.06.2024 г.  
наименование кафедры личная подпись расшифровка подписи дата

Декан факультета культуры

\_\_\_\_\_  Илларионова Л.В. 26.06.2024 г.  
наименование факультета личная подпись расшифровка подписи дата

Заведующая библиотекой

\_\_\_\_\_  Илларионова О.В. 26.06.2024 г.  
личная подпись расшифровка подписи дата

Представитель УМО

\_\_\_\_\_  Федорова Н.К. 26.06.2024 г.  
личная подпись расшифровка подписи дата

### Лист регистрации изменений

Номера страниц				Номер и дата документа об изменении	Должностное лицо, введившее изменения		Дата ввода изменений	Срок введения изменения
измененных	замененных	новых	аннулированных		Ф.И.О., должность	подпись		