

Документ подписан простой электронной подписью
Информация о владельце:
ФИО: Баскакова Наталья Ивановна
Должность: Ректор
Дата подписания: 22.08.2024 15:19:59
Уникальный программный ключ:
9dc4f904b97d8bf18fd5ed4040135cc3d02568ad

Бюджетное образовательное учреждение высшего образования Чувашской Республики
«Чувашский государственный институт культуры и искусств» Министерства культуры, по
делам национальностей и архивного дела Чувашской Республики



УТВЕРЖДАЮ
Декан факультета культуры
БОУ ВО «ЧГИКИ»
Министерства культуры Чувашии
Илларионова Л.В.

Рабочая программа дисциплины (модуля)

Б1.В.02.08

Народная игрушка

Б1.В.02 Профессиональный модуль

Направление подготовки

51.03.02 Народная художественная культура

Профиль

Руководство студией декоративно-прикладного творчества

Уровень образования

Высшее образование – бакалавриат

Квалификация

Бакалавр

Форма обучения

Очная

Чебоксары
2024 г.

Рабочая программа дисциплины (модуля) составлена в соответствии с требованиями Федерального государственного образовательного стандарта высшего образования по направлению подготовки 51.03.02 Народная художественная культура, утвержденного приказом Министерства образования и науки Российской Федерации от 6 декабря 2017 г. № 1178 и ОПОП ВО по направлению подготовки 51.03.02 Народная художественная культура.

Рабочая программа дисциплины (модуля) предназначена для студентов 2 курса очной формы обучения направления подготовки 51.03.02 Народная художественная культура, направленности (профилю) Руководство студией декоративно-прикладного творчества.

Программа одобрена на заседании кафедры народного художественного творчества от 26 июня 2024 года, протокол № 11.

Подписи:

Автор

Зав. кафедрой НХТ



С. Г. Соколова

Р. М. Васильева

Содержание

1. Цель и задачи дисциплины.....	4
2. Место дисциплины в структуре образовательной программы.....	4
3. Требования к результатам освоения дисциплины.....	4
4. Объем дисциплины и виды учебной работы.....	5
5. Содержание дисциплины.....	5
5.1. Разделы дисциплин и виды занятий.....	5
5.2. Содержание разделов дисциплины.....	6
5.3. Тематика практических занятий.....	6
5.4. Самостоятельная работа студентов.....	7
6. Методические материалы, определяющие процедуры оценивания знаний, умений, навыков и (или) опыта деятельности, характеризующих этапы формирования компетенции.....	8
6.1. Краткая характеристика процедуры реализации текущего и промежуточного контроля для оценки компетенций обучающихся.....	8
6.2. Критерии оценивания знаний, обучающихся по дисциплине.....	9
6.3. Формирование балльно-рейтинговой оценки работы обучающихся.....	9
6.4. Критерии оценивания работы обучающегося по итогам семестра.....	9
7. Учебно-методическое и информационное обеспечение дисциплины.....	9
8. Методические указания для обучающихся по освоению дисциплины (модуля).....	10
9. Материально-техническое обеспечение дисциплины.....	11

1. Цель и задачи дисциплины

Цель – сформировать компетенции в области народной игрушки.

Задачи:

- изучить теорию и историю народной игрушки;
- выработать целостное представление о генезисе народной игрушки и её месте в системе народной культуры;
- понять ценность народной игрушки для современности;
- освоить технологические особенности изготовления народной игрушки;
- освоить систему выразительных средств народной игрушки.

2. Место дисциплины в структуре образовательной программы

Дисциплина «Народная игрушка» является дисциплиной профессионального модуля части формируемой участниками образовательных отношений Блока 1 Дисциплины (модули) основной профессиональной образовательной программы высшего образования – программы бакалавриата по направлению подготовки 51.03.02 Народная художественная культура, направленности (профиля) Руководство студией декоративно-прикладного творчества, очной формы обучения (Б1.В.02.08). Изучается в 4 и 5 семестре.

Дисциплина опирается на результаты обучения, сформированные в рамках ряда дисциплин учебного плана, изученных обучающимися в предыдущих семестрах: Теория и история народной художественной культуры (ОПК-1; ПКО-4), Теория и история народного декоративно-прикладного творчества (УК-5; ПКР-4), Народный костюм (ПКО-3, ПКО-6).

Освоение дисциплины является необходимой основой для последующего изучения дисциплин и прохождения практик: Педагогика народного художественного творчества (ПКО-1, ПКО-3), Методика преподавания народного декоративно-прикладного творчества (УК-2, УК-6; ПКР-2), Ознакомительная практика – УК-4, УК-5, УК-7, УК-8; ОПК-1, ОПК-2, ОПК-4; ПКО-4, ПКО-5), Проектно-технологическая практика (УК-1, УК-2, УК-4; ОПК-1; ПКО-2, ПКО-4, ПКО-5, ПКО-6, ПКО-7, ПКО-9, ПКО-10, ПКО-11), Преддипломная практика (УК-1, УК-2, УК-5; ОПК-1, ОПК-2, ОПК-3; ПКО-2, ПКО-3, ПКО-4, ПКО-5, ПКО-6, ПКО-7, ПКО-8, ПКО-9, ПКО-10, ПКО-11; ПКР-1, ПКР-4)

3. Требования к результатам освоения дисциплины

Освоение данной дисциплины нацелено на освоение следующих образовательных результатов (ОР):

Компетенции и индикаторы её достижения в дисциплине	Образовательные результаты (этапы формирования компетенции)		
	теоретический <i>знает</i>	модельный <i>умеет</i>	практический <i>владеет</i>
Способен осуществлять поиск, критический анализ и синтез информации, применять системный подход для решения поставленных задач (УК-1) ИУК-1.2. Демонстрирует умение рассматривать различные точки зрения на поставленную задачу в рамках научного мировоззрения и определять рациональные идеи.	параметры информации как совокупности элементов, их свойства, особенности развития информационной системы, ее современное состояние и перспективы развития	формулировать цели поиска и анализа информации, выбирать ее источники; выделять в ней существенные моменты, резюмировать; сравнивать сведения, полученные из разных источников; выявлять связи и зависимости между элементами системы, функции и роли элементов в ней; сравнивать свойства системы и ее элементов, выявлять качественные изменения свойства при объединении элементов в систему; проверять достоверность информации; устанавливать внутренние и	информационно-коммуникационными технологиями для поиска информации, методами и средствами познания для интеллектуального развития и профессиональной компетентности

		внешние противоречия; сопоставлять рассматриваемые объекты с другими, выявлять преимущества и недостатки; формулировать выводы по результатам анализа информации	
Способен воспринимать межкультурное разнообразие общества в социально- историческом, этическом и философском контекстах (УК-5) ИУК-5.1. Соблюдает требования уважительного отношения к историческому наследию и культурным традициям различных национальных и социальных групп в процессе межкультурного взаимодействия на основе знаний основных этапов развития России в социально- историческом, этическом и философском контекстах.	социально- исторические, этические и философские основы, обеспечивающие межкультурное разнообразие общества	определять задачи межкультурного взаимодействия в рамках общества и малой группы, идентифицировать собственную личность по принадлежности к различным социальным группам; анализировать смену культурных ценностей социума в процессе исторического развития, а также современное состояние общества на основе философских знаний	навыками восприятия межкультурного разнообразия общества в социально- историческом, этическом и философском аспектах, средствами установления контакта в процессе межкультурного взаимодействия
Способен изготовить художественные изделия в традициях народных художественных промыслов (ПКР-1) ИПКР-1.3. Осуществляет разработку эскизных и технических приемов оформления изделий в традициях народных художественных промыслов.	основы композиции, традиционные приемы при оформлении художественных изделий в традициях народных художественных промыслов	применять законы построения композиции, использовать приемы декоративного оформления при изготовлении художественных изделий в традициях народных художественных промыслов	навыками разработки эскизных и технических приемов оформления изделий в традициях народных художественных промыслов

4. Объем дисциплины и виды учебной работы

Номер семестра	Учебные занятия				Консультация	Самостоятельная работа, ч.	Контроль, ч	Форма промежуточной аттестации
	Всего		Лекции, час	Практические занятия, час				
	Трудоемкость							
	Зачетные единицы	Часы						
4	2	72	-	-	-	72	-	-
5	2	72	-	32	-	40	-	зачет

Номер семестра	Учебные занятия				Консультация	Самостоятельная работа, ч.	Контроль, ч	Форма промежуточной аттестации
	Всего		Лекции, час	Практические занятия, час				
	Трудоемкость							
	Зачетные единицы	Часы						
Итого	4	144	-	32	-	112	-	зачет

5. Содержание дисциплины

5.1. Разделы дисциплин и виды занятий

№ раздела	Наименование раздела	Всего, (час)	Количество часов по формам организации обучения			
			Лекционные занятия	Практические занятия	Консультация	Самостоятельная работа, контроль
1	Введение в предмет «Народная игрушка»	2	-	-	-	2
2	Виды народной игрушки и историческое развитие их функций	4	-	-	-	4
3	Характерные особенности тряпичной куклы	66	-	-	-	66
4	Художественно-образные свойства народной игрушки		-	16	-	20
5	Разнообразие народных игрушек		-	16	-	20
	ИТОГО	144	-	32	-	112

5.2. Содержание разделов дисциплины

Раздел 1. Введение в предмет «Народная игрушка»

Определение народной игрушки. Ценность народной игрушки.

Интерактивные формы: самостоятельная работа.

Раздел 2. Виды народной игрушки и историческое развитие их функций

Виды народной игрушки и историческое развитие их функций.

Интерактивные формы: самостоятельная работа.

Раздел 3. Характерные особенности тряпичной куклы

Пеленашка. Кукла-закрутка. Кукла на кресте. Кукла Берегиня. Кукла Веснянка. Кукла Доля. Кукла Крупеничка. Кубышка Травница. Куколка на счастье. Хозяюшка Благополучница. Кукла на удачное замужество. Баба характерная. Баба Яга. Сшивная кукла «На-выхвалку».

Интерактивные формы: самостоятельная работа.

Раздел 4. Художественно-образные свойства народной игрушки

Роспись пасхального яйца. Роспись чувашской матрёшки.

Интерактивные формы: беседа, доклад с презентацией, просмотр и обсуждение видеofilьмов, роспись пасхального яйца и чувашской матрёшки.

Раздел 5. Разнообразие народных игрушек

Куклы Тильды в народных костюмах. Авторская текстильная кукла.

Интерактивные формы: беседа, доклад с презентацией, просмотр и обсуждение видеофильмов, изготовление кукол.

5.3. Тематика практических занятий

Название раздела	Тематика практических занятий	Трудоемкость, часы
Художественно-образные свойства народной игрушки	Роспись пасхального яйца. Роспись чувашской матрёшки	16
Разнообразие народных игрушек	Куклы Тильды в народных костюмах. Авторская текстильная кукла	16
ИТОГО		32

5.4. Самостоятельная работа студентов

№ п/п	Содержание раздела	Виды СРС		Объем (час.)	Формы контроля
		обязательные	дополнительные		
1	Пеленашка. Кукла-закрутка. Кукла на кресте. Кукла Берегиня. Кукла Веснянка. Кукла Доля. Кукла Крупеничка. Кубышка Травница. Куколка на счастье. Хозяюшка Благополучница. Кукла на удачное замужество. Баба характерная. Баба Яга. Сшивная кукла «На-выхвалку»	Выполнение учебных работ по изготовлению кукол	Выполнение творческих работ по изготовлению кукол	72	Просмотр и оценивание работ
2	Роспись пасхального яйца. Роспись чувашской матрёшки	Выполнение учебных работ по росписи пасхального яйца, чувашской матрёшки	Выполнение творческих работ	20	Просмотр и оценивание работ
3	Куклы Тильды в народных костюмах. Авторская текстильная кукла	Изготовление кукол Тильды в народном костюме. Авторская текстильная кукла	Выполнение творческих работ	20	Просмотр и оценивание работ
ИТОГО				112	

Общий объем самостоятельной работы студентов по дисциплине включает аудиторную и внеаудиторную самостоятельную работу студентов в течение семестра.

Аудиторная самостоятельная работа осуществляется в форме изготовления тряпичных кукол; росписи пасхальных яиц и чувашских матрёшек; изготовления кукол Тильд в народных костюмах и авторских текстильных кукол. Аудиторная самостоятельная работа обеспечена базой наглядных материалов.

Внеаудиторная самостоятельная работа осуществляется в формах:

- изучения методических материалов и рекомендуемой литературы;
- изготовления тряпичных кукол; росписи пасхальных яиц и чувашских матрёшек; изготовления кукол Тильд в народных костюмах и авторских текстильных кукол.

6. Методические материалы, определяющие процедуры оценивания знаний, умений, навыков и (или) опыта деятельности, характеризующих этапы формирования компетенции

6.1. Краткая характеристика процедуры реализации текущего и промежуточного контроля для оценки компетенций обучающихся

№ п/п	Наименование оценочного средства	Краткая характеристика процедуры оценивания компетенций	Представление оценочного средства в фонде
1.	Просмотр и оценка учебных и творческих работ	Проводится в заданный срок, согласно графику учебного процесса (<i>проводиться на зачёте</i>). При выставлении оценки учитывается уровень приобретенных компетенций студента. Компонент «знать» оценивается теоретическими вопросами по содержанию дисциплины, компоненты «уметь» и «владеть» – практико-ориентированными заданиями	Комплект примерных вопросов по технологии изготовления кукол и игрушек
2.	Зачёт в форме письменного тестирования по содержанию всего курса	Проводится в заданный срок, согласно графику учебного процесса. При выставлении оценки учитывается уровень приобретенных компетенций студента. Компонент «знать» оценивается теоретическими вопросами по содержанию дисциплины, компоненты «уметь» и «владеть» – практико-ориентированными заданиями	Комплект примерных вопросов к зачёту

В конце изучения дисциплины подводятся итоги работы студентов на практических занятиях путем суммирования заработанных в течение семестра баллов.

6.2. Критерии оценивания знаний обучающихся по дисциплине 4, 5 семестр

№ п/п	Вид деятельности	Максимальное количество баллов за занятие	Максимальное количество баллов по дисциплине
1	Посещение практических занятий	1	32
2	Работа на практических занятиях	5	160
3	Просмотр и оценка учебных и творческих работ		176
4	Зачёт		32
ИТОГО:	4 зачетных единицы		400

6.3. Формирование балльно-рейтинговой работы обучающихся

Семестры		Посещение практических занятий	Работа на практических занятиях	Просмотр и оценка учебных и творческих работ	Зачет
4 семестр	Разбалловка по видам работ	16 x 1 = 16 баллов	16 x 5 = 80 баллов	104 балла	-
	Суммарный макс. балл	16 баллов тах	80 баллов тах	104 балла тах	-
ИТОГО					200 баллов
5 семестр	Разбалловка по видам работ	16 x 1 = 16 баллов	16 x 5 = 80 баллов	72 балла	32 балла
	Суммарный макс. балл	16 баллов тах	80 баллов тах	72 балла тах	32 балла тах
ИТОГО					200 баллов
ИТОГО					400 баллов

6.4. Критерии оценивания работы обучающегося

По итогам изучения дисциплины «Народная игрушка», трудоёмкость которой составляет 4 ЗЕТ (5 семестр), обучающийся набирает определённое количество баллов согласно следующей таблице:

Оценка	Баллы (2 ЗЕТ)
«зачтено»	Более 100
«не зачтено»	100 и менее

7. Учебно-методическое и информационное обеспечение дисциплины

Основная литература

1. Народная художественная культура : учебник для вузов культуры и искусств / Т. И. Бакланова, Г. П. Блинова, О. А. Блох [и др.] ; под ред. Т. И. Баклановой, Е. Ю. Стрельцовой. – Москва : МГУКИ, 2000. – 344 с.

Дополнительная литература

1. Кандалова, Л. Символическое значение народной глиняной игрушки / Л. Кандалова / Л. Кандалова // Праздник. – 20. – № 6. – С. 42-43.

2. Каргин, А. С. Народная художественная культура : курс лекций : учеб. пособие для студентов высш. и средних учеб. заведений культуры и искусств / А. С. Каргин. – Москва : Гос. респ. центр русского фольклора, 1997. – 286 с.

3. Ковычева, Е. И. Народная игрушка : учебно-методическое пособие / Е. И. Ковычева. – Москва : Владос, 2012. – 168 с. – (Изобразительное искусство). – Текст : электронный // Университетская библиотека ONLINE. – URL:<https://biblioclub.ru/index.php?page=book&id=116585>.

4. Махлина, С. Т. Теория и история народной художественной культуры : учебное пособие для вузов / С. Т. Махлина. – Москва : Юрайт, 2022. – 349 с. – (Высшее образование). – Текст : электронный // Образовательная платформа Юрайт. – URL: <https://urait.ru/bcode/496917>.

Перечень ресурсов информационно-телекоммуникационной сети «Интернет», необходимых для освоения дисциплины (модуля)

Интернет-ресурсы

№ п/п	Наименование дисциплины	Ссылка на информационный ресурс	Наименование разработки в электронной форме	Доступность
1.	Народная игрушка	http://stranamasterov.ru http://www.iskusstvo-info.ru	сайт, посвященный прикладному творчеству, мастерству во всех его проявлениях и окружающей среде и др. сайт журнала «Искусство»	Свободный доступ

Электронные библиотечные системы (ЭБС), с которыми сотрудничает БОУ ВО «ЧГИКИ» Минкультуры Чувашии

№	Название ЭБС	№, дата договора	Срок использования	Количество пользователей
1.	ЭБС «Лань» (https://e.lanbook.com/)	договор №74373/24 от 28.11.2023 г. договор ВКР17/01-2024 от 17.01.2024 г.	с 15.02.2024 по 14.02.2025	100%
2	ЭБС «Университетская библиотека онлайн» (http://biblioclub.ru)	договор №141-11/2023 от 24.11.2023 г.	с 11.03.2024 по 10.03.2025	100%
3.	ЭБС Юрайт (https://urait.ru)	договор №197/24 от 28.11.2023 г.	с 29.02.2024 по 28.02.2025	100%

8. Методические указания для обучающихся по освоению дисциплины (модуля)

Успешное изучение курса требует от обучающихся активной работы на практических занятиях, выполнения всех учебных заданий преподавателя.

Подготовка к практическим занятиям.

При подготовке к практическим занятиям студент должен изучить учебный материал по теме занятия (использовать конспект теоретического материала, изучить основную литературу, ознакомиться с дополнительной литературой, при необходимости дополнить конспект, делая в

нем соответствующие записи из литературных источников, видеофильмов, научно-популярных программ). В случае затруднений, возникающих при освоении учебного материала, студенту следует обращаться за консультацией к преподавателю. Готовясь к консультации, необходимо хорошо продумать вопросы, которые требуют разъяснения.

Подготовка к практическому занятию должна включать в себя:

- 1) подбор и приобретение необходимых материалов и инструментов;
- 2) изготовление изделия в соответствии с этапом технологии изготовления изделия;
- 3) изготовление технологической карты на каждое изделие.

Результаты работы на практических занятиях оцениваются в баллах в соответствии с балльно-рейтинговой системой.

9. Материально-техническое обеспечение дисциплины

Наименование дисциплины (модуля), практик в соответствии с учебным планом	Наименование специальных помещений и помещение для самостоятельной работы	Оснащенность Специальных помещение и помещение для самостоятельной работы	Приспособленность помещение для использования инвалидами и лицами с ограниченными возможностями здоровья
Народная игрушка	Учебная аудитория для проведения лекционных занятий, занятий семинарского типа (практические занятия), для групповых и индивидуальных консультаций, текущего контроля и промежуточной аттестации (132)	Стулья ученические – 10 шт., стол – 5 шт., персональный компьютер с выходом в «Интернет», наглядные средства обучения, натурные образцы, драпировки, комплект сценических костюмов, ткани, отделочные материалы, наборы демонстрационного оборудования и учебно-наглядных пособий, обеспечивающие тематические иллюстрации, выставочные витрины – 2 шт. Лицензионное ПО: «Microsoft Windows»; контракт № 8000007 от 29.08.2018 г. Свободно распространяемое ПО: Open Office; Mozilla Firefox; Google Chrome; Adobe Acrobat Reader	* для лиц с нарушением зрения - приспособлено частично; * для лиц с нарушением слуха – приспособлено частично; * для лиц с нарушением опорно-двигательного аппарата - не приспособлено

**ЛИСТ
согласования рабочей программы**

Направление подготовки: 51.03.02 Народная художественная культура

Направленность (профиль): Руководство студией декоративно-прикладного творчества


Дисциплина: Народная игрушка

Учебный год: 2024–2025

Форма обучения: Очная

РЕКОМЕНДОВАНА заседанием кафедры народного художественного творчества
протокол № 11 от 26 июня 2024 г.

Ответственный исполнитель зав. кафедрой НХТ


		Васильева Р.М.	26.06.2024 г.
	подпись	расшифровка подписи	дата

Исполнитель: Соколова С.Г.
доцент кафедры народного художественного творчества


		Соколова С.Г.	26.06.2024 г.
должность	подпись	расшифровка подписи	дата

СОГЛАСОВАНО:


Заведующий кафедрой
народного художественного творчества

		Васильева Р.М.	26.06.2024 г.
наименование кафедры	личная подпись	расшифровка подписи	дата

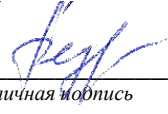
Декан факультета культуры

		Илларионова Л.В.	26.06.2024 г.
наименование факультета	личная подпись	расшифровка подписи	дата

Заведующая библиотекой

		Илларионова О.В.	26.06.2024 г.
	личная подпись	расшифровка подписи	дата

Представитель УМО

		Федорова Н.К.	26.06.2024 г.
	личная подпись	расшифровка подписи	дата

Лист регистрации изменений

Номера страниц				Номер и дата документа об изменении	Должностное лицо, введившее изменения		Дата ввода изменений	Срок введения изменения
измененных	замененных	новых	аннулированных		Ф.И.О., должность	подпись		